PERÚ | Ministerio de Agricultura y Riego | Programa de Compensaciones para la Competitividad

INFORME DE SEGUIMIENTO AL CUARTO TRIMESTRE DEL POI 2017

Elaborado por:
Unidad de Planificación, Seguimiento y Evaluación - UPSE

Octubre 2017

CONTENIDO

		Pág.
I.	**PRESENTACIÓN**	**2**
II.	**RESUMEN EJECUTIVO**	**3**
III.	**ANÁLISIS CUALITATIVO**	**4-17**
	III.1. Estructura Presupuestal	4-5
	III.2. Avances y Logros de los Indicadores de Resultado y Producto	5-15
	III.3. Presupuesto	15-19
IV.	**LIMITACIONES Y MEDIDAS CORRECTIVAS IMPLEMENTADAS**	**20**
V.	**CONCLUSIONES Y RECOMENDACIONES**	**20-22**
VI.	**FORMULARIOS**	**22**

I. PRESENTACIÓN

El 28 de junio del 2008 se creó el Programa de Compensaciones para la Competitividad – AGROIDEAS, mediante Decreto Legislativo Nº 1077, en el marco del Acuerdo de Promoción Comercial suscrito con Los Estados Unidos de Norte América, y otros acuerdos de similar naturaleza; con la misión de "Fomentar la asociatividad, el fortalecimiento de la gestión empresarial y la adopción de tecnologías agrarias ambientalmente sostenibles de los pequeños y medianos productores agrarios organizados del Perú, contribuyendo a la mejora de su competitividad y calidad de vida, mediante una gestión eficiente y orientada a resultados".

De acuerdo a lo señalado en el Decreto Legislativo N° 1077, AGROIDEAS tendría una vigencia de cinco (5) años, con la posibilidad de ser prorrogados, mediante ley, a propuesta del Poder Ejecutivo, previa evaluación conjunta por parte del Ministerio de Agricultura y Riego y del Ministerio de Economía y Finanzas respecto al impacto del Programa, la generación de inversiones y de empleo directo, así como el costo fiscal. Al respecto, en febrero 2013 el Programa presenta al pliego el Informe de Desempeño, que permitió que el 20 de junio de 2013, mediante Ley N° 30049, el Congreso de la República prorrogue el plazo de vigencia del Programa por tres años (2013 – 2016).

Mediante Ley N° 30462 publicada el 17 de junio 2016, se extiende el plazo de vigencia del Programa de Compensaciones para la Competitividad, prorrogado por la Ley N° 30049, por tres años más (2016-2019).

Tras la promulgación de la Ley N° 29736 – Ley de Reconversión Productiva Agropecuaria y la aprobación de su reglamento a fines del 2014, mediante Decreto Supremo N° 019-2014-MINAGRI, AGROIDEAS recibe una nueva responsabilidad: ejecutar los Pedidos de Reconversión Productiva Agropecuaria (PRPA), los cuales tienen como objetivo la transformación voluntaria hacia una producción agropecuaria lícita, sostenible y rentable.

En concordancia con la Directiva Sectorial N° 002-2017-MINAGRI-DM, denominada "Directiva para la Formulación, Aprobación, Seguimiento, Evaluación y Modificación del Plan Operativo Institucional POI del Ministerio de Agricultura y Riego – MINAGRI", se encuentra previsto formular, modificar y reportar trimestralmente el seguimiento y evaluación correspondiente al POI 2017, con la finalidad de conocer el avance de AGROIDEAS respecto al cumplimiento de los objetivos y metas planteados, que a su vez coadyuven al cumplimiento de los objetivos, metas y políticas del sector.

La Jefatura

II. RESUMEN EJECUTIVO

En el cuarto trimestre de 2017, AGROIDEAS transfirió un total de quinientos veinticinco mil ciento sesenta y seis soles ***(S/. 525 166,00)*** para el financiamiento de planes de negocios de los incentivos de Adopción de Tecnología y Gestión Empresarial en beneficio de cinco ***(05)*** organizaciones ubicados en las regiones de: ***Junín, Ucayali, Piura y La Libertad***, dichas organizaciones están conformadas por doscientos setenta y un ***(271)*** productores agropecuarios, quienes cuentan con mil cuatrocientos treinta y ocho ***(1 438)*** hectáreas

En el año 2017, AGROIDEAS ha desembolsado un total de ***S/. 33.23 millones***, para el financiamiento de trescientos veinticuatro ***(324)*** planes de negocios de los incentivos de Adopción de Tecnología, Gestión Empresarial y Asociatividad Agraria, beneficiando doce mil seiscientos ochenta y ocho ***(12 688)*** productores agropecuarios quienes cuentan con ciento ocho mil quinientos veintidós ***(108 522)*** hectáreas.

En el marco de la Ley 29736, Ley de Reconversión Productiva Agropecuaria, durante el año 2017 AGROIDEAS transfirió a AGROBANCO ***S/. 1.77 millones,*** para el cofinanciamiento de seis ***(06)*** PRPA aprobados en el año 2016 en la región Ica. Las transferencias realizadas corresponden a los saldos que quedaron pendientes por transferir a AGROBANCO.

Al respecto, a la Gestión Administrativa, AGROIDEAS ejecutó en el cuarto trimestre de 2017, un monto total de ***S/. 4.20 millones*** de los cuales ***S/. 3.42 millones*** fueron ejecutados en **G.G 2.3** y ***S/.0.78 millones*** se ejecutaron en la **G.G 2.5**.

En el año 2017 el Programa ejecutó a nivel de toda genérica del gasto ***S/.46.06 millones*** alcanzando el ***95.15%*** respecto del Presupuesto Institucional Modificado – PIM **(S/.47.99 millones).**

MINISTERIO DE AGRICULTURA Y RIEGO
PROGRAMA DE COMPENSACIONES PARA LA COMPETITIVIDAD
UNIDAD DE PLANIFICACIÓN, SEGUIMIENTO Y EVALUACIÓN
V°B°
Jefe

INFORME DE SEGUIMIENTO AL IV TRIMESTRE
PLAN OPERATIVO INSTITUCIONAL 2017

III. ANÁLISIS CUALITATIVO

3.1 Estructura Presupuestal

AGROIDEAS a partir del año 2014, se ejecuta en el marco del Programa Presupuestal ***0121 "Mejora de la Articulación de los Pequeños Productores Agropecuarios a los Mercados"***, adicionalmente en el mes de julio 2017 se habilitó recursos para la Reconversión Productiva Agropecuaria en la zona VRAEM en la categoría presupuestal ***9002 "Asignaciones Presupuestales que No Resultan en Productos"*** contando con la siguiente estructura presupuestal:

Cuadro Nº 1
Estructura Presupuestal de AGROIDEAS

0121 Mejora de la Articulación de los Pequeños Productores Agropecuarios a los Mercados	
Producto	**Actividad**
3000001 Acciones Comunes	
	5000276 Gestión del Programa
3000629 Productores Agropecuarios Organizados y Asesorados, Gestionan Empresarialmente sus Organizaciones	
	5004478 Formación de Redes Empresariales Rurales con Productores Agropecuarios
3000632 Productores Agropecuarios Organizados Acceden a Servicios Financieros Formales	
	5005111 Asesoramiento Técnico y Financiamiento a las Organizaciones de Productores para la Formulación de los Instrumentos de Gestión de Financiamiento Reembolsable o No Reembolsable

9002 Asignaciones Presupuestales que No Resultan en Productos	
Producto	**Actividad**
3999999 Sin Producto	
	5000674 Desarrollo de la Producción Agropecuaria
	5005813 Reconversión Productiva en el VRAEM

MINISTERIO DE AGRICULTURA Y RIEGO PROGRAMA DE COMPENSACIONES PARA LA COMPETITIVIDAD UNIDAD DE PLANIFICACIÓN, SEGUIMIENTO Y EVALUACIÓN V° B° Jefe

AGROIDEAS en la categoría presupuestal ***PP 0121: "Mejora de la Articulación de los Pequeños Productores Agropecuarios a los Mercados"***, ejecuta tres actividades que permitirán alcanzar las metas del Objetivo Estratégico Institucional (OEI) 4, de acuerdo al siguiente detalle:

La actividad ***5005111***, contempla el presupuesto para el financiamiento no reembolsable de los Incentivos para la Adopción de Tecnología y Gestión Empresarial que otorga AGROIDEAS a las Organizaciones de Productores Agrarios en el marco de las actividades del Decreto Legislativo Nº 1077.

El presupuesto en esta actividad se encuentra desagregado en las genéricas de gasto (GG):

- GG 2.3 "Bienes y Servicios" en donde se registra el pago de personal CAS que se encuentran ubicados en las Unidades Regionales, quienes tienen, entre otras funciones, realizar el monitoreo y seguimiento de los planes de negocios en ejecución; y,
- GG 2.5 "Otros Gastos", se registran las transferencias a los planes de negocios de los incentivos de adopción de tecnología y gestión empresarial.

De igual manera, en la actividad ***5004478,*** se contemplan los recursos para el financiamiento del Incentivo de Asociatividad Agraria.

Finalmente, en la actividad ***5000276,*** se ejecutan los gastos para la operatividad del Programa, como son: Pago de personal CAS y terceros, consultoría, pasajes y viáticos, servicios básicos de luz, agua y telefonía móvil y fija, internet, servicios de mantenimiento, alquiler de local, entre otros.

MINISTERIO DE AGRICULTURA Y RIEGO
PROGRAMA DE COMPENSACIONES
V° B°
Jefe
PARA LA COMPETITIVIDAD
UNIDAD DE PLANIF. SEGUIM. Y EVALUACIÓN

En la categoría presupuestal ***9002 Asignaciones Presupuestales que No Resultan en Productos,*** se tienen dos actividades:

En la actividad ***5005813*** Reconversión Productiva en el VRAEM, la cual fue habilitada en el mes de julio para el financiamiento de las actividades de implementación de las acciones de reconversión productiva agropecuaria en la zona del VRAEM; y la,

Actividad ***5000674*** Desarrollo de la Producción Agropecuaria, habilitada en el mes de agosto para el financiamiento de las actividades de implementación de las acciones de reconversión productiva agropecuaria en las zonas de Ica y la Costa Norte del país.

3.2 Avances y Logros de los indicadores de resultado y producto

Objetivo Estratégico Institucional (OEI) 4: Mejorar los Servicios para la Articulación de los Productores Agrarios al Mercado.

3.2.1 Indicador de Resultado: Número de productores agrarios insertados al mercado, promovidos por el MINAGRI.

AGROIDEAS en el cuarto trimestre de 2017, ha beneficiado a doscientos setenta y cuatro ***(274)*** productores agropecuarios, agrupados en cinco ***(05)*** organizaciones ubicados en las regiones de: ***Junín, Ucayali, Piura y La Libertad*** los cuales han recibido transferencias para la ejecución de planes de negocios del incentivo de adopción de tecnología y gestión empresarial. **(Cuadro Nº 2)**

Cuadro Nº 2
Beneficiarios por Región
Incentivo de Adopción de Tecnología
(Octubre – Diciembre de 2017)

Región	Planes de Negocios	Productores
Junín	1	100
Ucayali	1	82
Piura	2	54
La Libertad	1	38
Total	5	274

MINISTERIO DE AGRICULTURA Y RIEGO PROGRAMA DE COMPENSACIONES PARA LA COMPETITIVIDAD UNIDAD DE PLANIFICACIÓN Y PRESUPUESTO V° B° Jefe

Al cierre del 2017, AGROIDEAS ha beneficiado a doce mil seiscientos ochenta y ocho ***(12 688)*** productores agropecuarios, en beneficio de trescientos veintiún ***(321)*** planes de negocios del incentivo de adopción de tecnología y gestión empresarial, quienes cuentan con ciento ocho mil quinientos veintidós ***(108 522)*** hectáreas y ciento veintitrés mil trescientos seiscientos veintitrés ***(123 623)*** animales, superando así la meta anual programada en un ***101%***. **(Cuadro Nº 3)**

Cuadro Nº 3
Beneficiarios por Región
Incentivo de Adopción de Tecnología
(Año 2017)

Región	Planes de Negocios	Productores
Cajamarca	58	2,646
Junín	40	1,711
Puno	44	1,487
San Martín	22	1,095
Amazonas	20	1,073
Ucayali	10	584
Ayacucho	24	582
Arequipa	19	519
Cusco	4	503
Pasco	9	411
Huancavelica	14	352
Tacna	14	347
Apurímac	9	320
Huánuco	7	228
La Libertad	7	219
Piura	6	181
Ancash	2	114
Madre de Dios	3	101
Moquegua	3	94
Ica	3	60
Lambayeque	2	43
Lima	1	18
Total	321	12,688

MINISTERIO DE AGRICULTURA Y RIEGO
PROGRAMA DE COMPENSACIONES
V° B°
Jefe
PARA LA COMPETITIVIDAD
UNIDAD DE PLANIFICACIÓN Y SEGUIMIENTO

3.2.2 Indicador de Producto: Número de planes de negocios con incentivo para la adopción de tecnología promovidos por el MINAGRI. (Ver Detalle en Anexo N° 1)

En el periodo Octubre – Diciembre, AGROIDEAS realizó transferencias por un monto total de quinientos veinte mil seiscientos sesenta y seis soles ***(S/. 520 666,00),*** para la implementación de cuatro ***(04)*** planes de negocios del incentivo de adopción de tecnología, superando la meta trimestral programada en un ***200%.*** **(Cuadro Nº 4)**

La región con mayor número de planes de negocios implementados es Piura con una representación del ***50%***, seguido de La Libertad y Ucayali con el ***25%,*** del total de planes de negocios implementados.

Cuadro Nº 4
Número de Planes de Negocios Implementados por Región
Incentivo de Adopción de Tecnología
(Octubre – Diciembre de 2017)

Región	Planes de Negocios	Transferencias realizadas Miles de S/.
Piura	2	210,400
La Libertad	1	181,743
Ucayali	1	128,523
TOTAL	4	520,666

De otro lado, la inversión realizada en el cuarto trimestre de 2017, ha permitido potenciar el desarrollo de tres ***(03)*** cadenas productivas, siendo la cadena de banano orgánico la más beneficiada con el ***40%,*** seguida de palma aceitera con el ***25%*** y quinua con el ***35%,*** del monto total desembolsado. **(Ver cuadro Nº 5 y Gráfico Nº 1)**

Cuadro Nº 5
Distribución de las Transferencias por Cadena Productiva
Incentivo de Adopción de Tecnología
(Octubre – Diciembre de 2017)

Cultivos	Organizaciones	Transferencias realizadas Miles de S/.
Banano Orgánico	2	210,400
Palma Aceitera	1	128,523
Quinua	1	181,743
Total	4	520,666

MINISTERIO DE AGRICULTURA Y RIEGO
PROGRAMA DE COMPENSACIONES
Vº Bº
Jefe
PARA LA COMPETITIVIDAD

Gráfico Nº 1
Distribución Porcentual de las Transferencias por Cadena Productiva
Incentivo de Adopción de Tecnología
(Octubre – Diciembre de 2017)

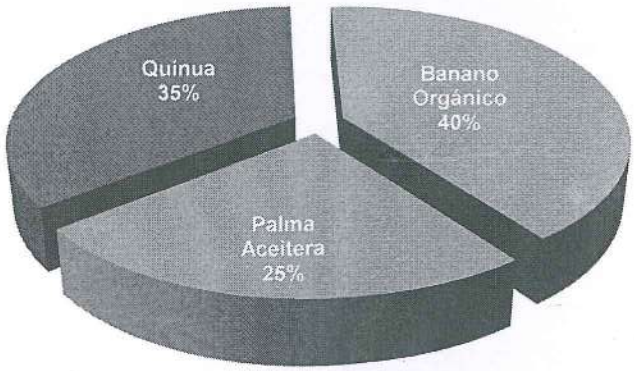

La ejecución acumulada en el año 2017, es de ***S/. 33.22 millones***, correspondiente a trescientos veinte ***(320)*** planes de negocios del incentivo de Adopción de Tecnología. **(Ver Cuadro Nº 6)**

Cuadro Nº 6
Número de Planes de Negocios Implementados por Región
Incentivo de Adopción de Tecnología
(Año 2017)

Región	Organizaciones	Transferencias realizadas (Millones de S/.)
Cajamarca	58	5.87
Puno	44	4.75
Junín	39	4.71
Ayacucho	24	3.57
Amazonas	20	2.09
Pasco	9	2.06
Huancavelica	14	1.51
Tacna	14	1.36
La Libertad	7	0.98
Huánuco	7	0.85
San Martín	22	0.85
Apurímac	9	0.81
Ucayali	10	0.80
Arequipa	19	0.77
Piura	6	0.65
Ancash	2	0.37
Moquegua	3	0.36
Cusco	4	0.35
Madre de Dios	3	0.25
Lima	1	0.13
Ica	3	0.13
Lambayeque	2	0.02
TOTAL	320	33.22

MINISTERIO DE AGRICULTURA Y RIEGO PROGRAMA DE COMPENSACIONES PARA LA COMPETITIVIDAD UNIDAD DE PLANIFICACIÓN, SEGUIMIENTO Y EVALUACIÓN
Jefe

Los trescientos veinte ***(320)*** planes de negocios del incentivo de adopción de tecnología implementados en el año 2017, corresponden a cuarenta y dos ***(42)*** cadenas productivas, siendo las principales: café, quinua, leche, papa y arroz respecto al monto transferido. **(Ver cuadro Nº 7 y Gráfico Nº 2)**

Cuadro Nº 7

Distribución de las Transferencias por Cadena Productiva

Incentivo de Adopción de Tecnología

(Año 2017)

Cultivos	Organizaciones	Transferencias realizadas Mills de S/.
Café	52	5.69
Quinua	33	5.24
Leche	59	3.72
Papa	17	2.74
Arroz	11	1.83
Otros	148	13.99
Total	320	33.22

Gráfico Nº 2

Distribución Porcentual de las Transferencias por Cadena Productiva

Incentivo de Adopción de Tecnología

(Año 2017)

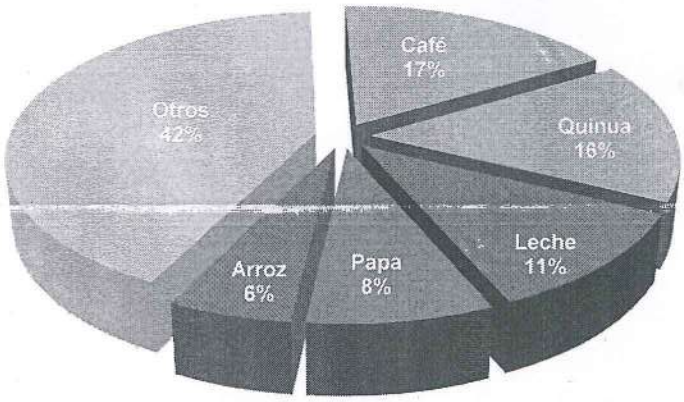

MINISTERIO DE AGRICULTURA Y RIEGO
PROGRAMA DE COMPENSACIONES PARA LA COMPETITIVIDAD
V° B°
Jefe
UNIDAD DE PLANIFICACIÓN SEGUIMIENTO Y EVALUACIÓN

3.2.3 Indicador de Producto: Número de planes de negocios con incentivo para la gestión empresarial promovidos por el MINAGRI. (Ver Detalle en Anexo N° 2)

En el año 2017, no se tenía meta programada para este indicador. Sin embargo, en el periodo Octubre – Diciembre, AGROIDEAS realizó transferencias por un monto de cuatro mil quinientos soles ***(S/. 4 500,00),*** para el financiamiento de un ***(01)*** plan de negocio del incentivo de gestión empresarial en la región Junín para el desarrollo de la cadena productiva de café **(Ver Cuadro Nº 8)**.

Cuadro Nº 8
Planes de Negocios Implementados por Región
Incentivo de Gestión Empresarial
(Octubre – Diciembre 2017)

Región	Cadena	Planes de Negocios	Monto Transferido Miles de S/.
Junín	Café	1	4,500
Total		1	4,500

3.2.4 Indicador de Producto: Número de planes de negocios con incentivo para la asociatividad promovidos por el MINAGRI.

No se tiene meta programada en el cuarto trimestre de 2017, para este indicador.

Al cierre del año 2017, AGROIDEAS cofinanció tres ***(03)*** planes de negocios del incentivo de asociatividad agraria, beneficiando a ochenta y siete ***(87)*** productores agropecuarios de la región de Cajamarca, con una inversión de cinco mil soles ***(S/. 5 000,00),*** dicho monto permitió beneficiar a tres ***(03)*** organizaciones que desarrollan actividades en las cadenas productivas de café y granadilla.

MINISTERIO DE AGRICULTURA Y RIEGO PROGRAMA DE COMPENSACIONES Vº Bº Jefe PARA LA COMPETITIVIDAD UNIDAD DE PLANIFICACIÓN SEGUIMIENTO Y EVALUACIÓN

Cuadro Nº 9
Distribución de las Transferencias por Cadena Productiva
Incentivo de Asociatividad Agraria
(Año 2017)

Cadenas	Planes de Negocios	Transferencias realizadas Miles de S/.
Granadilla	2	3,340.00
Café	1	1,660.00
Total	3	5,000.00

Gráfico Nº 3
Distribución Porcentual de las Transferencias por Cadena
Incentivo de Asociatividad Agraria
(Año 2017)

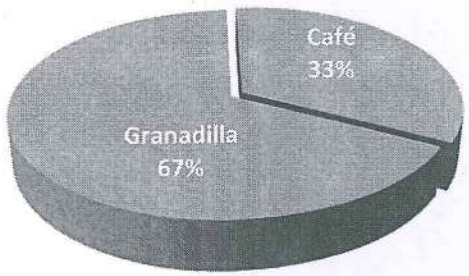

3.2.5 Indicador de Producto: Número de Informes de Seguimiento Presentados por la JP.

La Jefatura del Programa **(JP)** en el cuarto trimestre de 2017, presentó el reporte de las actividades ejecutadas, alcanzando el **100%** de la meta trimestral programada.

Cabe precisar que, el presupuesto asignado para el desarrollo de las actividades de la jefatura del Programa es de **S/. 45 000,00,** de los cuales han ejecutado un monto **S/. 30 391,91**, lo que representa el **68%** del PIM asignado.

3.2.6 Indicador de Producto: Número de Informes de Seguimiento Presentados por la UP

La Unidad de Promoción **(UP)** en el cuarto trimestre de 2017, presentó el reporte de las actividades ejecutadas, alcanzando el **100%** de la meta trimestral programada.

Es preciso indicar que, el presupuesto asignado para el desarrollo de las actividades administrativas de la UP es de **S/. 708 289,00** de los cuales han ejecutado un monto **S/. 651 036,49** lo que representa el **92%** del PIM asignado.

3.2.7 Indicador de Producto: Número de Informes de Seguimiento Presentados por la UN

La Unidad de Negocios **(UN)** en el cuarto trimestre de 2017, presentó el reporte de las actividades ejecutadas, alcanzando el **100%** de la meta trimestral programada.

Es preciso indicar que, el presupuesto asignado para el desarrollo de las actividades administrativas de la UN es de **S/. 305 905,00** de los cuales han ejecutado un monto **S/. 280 092,40** lo que representa el **92%** del PIM asignado.

3.2.8 Indicador de Producto: Número de Informes de Seguimiento Presentados por la UM

La Unidad de Monitoreo **(UM)** en el cuarto trimestre de 2017, presentó el reporte de las actividades ejecutadas, alcanzando el **100%** de la meta trimestral programada.

Cabe precisar que, el presupuesto asignado para el desarrollo de las actividades administrativas de la UM es de **S/. 1'610 094,00** de los cuales han ejecutado un monto **S/. 1'552 610,19** lo que representa el **96%** del PIM asignado.

3.2.9 Indicador de Producto: Número de Informes de Seguimiento Presentados por la UA

En el cuarto trimestre de 2017, se tenía programado la presentación de 03 informes de Seguimiento sobre las actividades realizadas por la Unidad de Administración **(UA)**.

Al respecto, la Unidad de Planificación, Seguimiento y Evaluación solicitó a las Unidades Orgánicas del Programa mediante Memorándum Múltiple Nº 016-2017-MINAGRI-UPSE, reporten sus informes de Seguimiento con el avance de ejecución de las actividades programadas según las fechas establecidas en el cronograma presentado. Sin embrago, en el cuarto trimestre se no cuenta con ningún Informe de Seguimiento correspondiente a la UA.

Cabe precisar que, el presupuesto asignado para el desarrollo de las actividades administrativas de la UA es de **S/. 8'522 189,00** de los cuales han ejecutado un monto **S/. 7'008 737,94** lo que representa el **82.24%** del presupuesto asignado.

3.2.10 Indicador de Producto: Número de Informes de Seguimiento Presentados por la UPSE

MINISTERIO DE AGRICULTURA Y RIEGO PROGRAMA DE COMPENSACIONES PARA LA COMPETITIVIDAD UNIDAD DE PLANIFICACIÓN SEGUIMIENTO Y EVALUACIÓN V° B° Jefe

La Unidad de Planificación, Seguimiento y Evaluación **(UPSE)** en el cuarto trimestre de 2017, presentó el reporte de las actividades ejecutadas, alcanzando el **100%** de la meta trimestral programada.

3.2.11 Indicador de Producto: Número de Informe de Seguimiento del Plan Institucional de Lucha Contra la Corrupción – PILCC.

La meta de este indicador, se cumplió al ***100%***, en el primer trimestre del 2017.

3.2.12 Indicador de Producto: Número de Informe de Seguimiento del Sistema de Control Interno – SCI.

Para este indicador logró el ***100%*** de la meta trimestral y anual, con la presentación del reporte de avances, a través del cual se informó sobre el estado situacional del Sistema de Control Interno del PCC. **(Ver Anexo Nº 3)**

3.2.13 Indicador de Producto: Informe de Seguimiento de las Políticas Nacionales de Obligatorio Cumplimiento – PNOC.

La meta para este indicador se cumplió al ***100%,*** en el primer semestre del 2017.

3.2.14 Indicador de Producto: Mapeo de Procesos presentado.

Se había previsto la contratación de una consultoría para la elaboración de la actualización del mapeo de puestos y la elaboración del mapeo de procesos correspondientes a las segunda etapa de transito al régimen del servicio civil. Dicha contracción fue solicitada mediante los siguientes documentos: Memorándum N° 360-2017-MINAGRI-PCC/UPSE, de fecha 13 de setiembre de 2017 y el Memorándum N° 473-2017-MINAGRI-PCC/UPSE, de fecha 04 de diciembre de 2017. Sin embrago, no se pudo cumplir con la meta programada.

3.2.15 Indicador de Producto: Sistema de Seguimiento y Evaluación del Plan Operativo Institucional implementado

De igual manera, se había previsto la contratación de una consultoría para el desarrollo de un Software que permita a la unidad de Planificación gestionar la formulación, aprobación, seguimiento – evaluación y modificación del Plan Operativo Institucional – POI del Programa. Dicha contracción fue solicitada mediante los siguientes documentos: Memorándum N° 341-2017-MINAGRI-PCC/UPSE de fecha 29 de agosto de 2017 y Memorándum N° 440-2017-MINAGRI-PCC/UPSE, de fecha 09 de noviembre de 2017. Sin embrago, la Unidad de Administración mediante Memorándum Nº 629-2017-MINAGRI-PCC-UA, de fecha 21 de diciembre de 2017, informa que los términos de referencia para la contratación de la consultoría presentan observaciones por parte del Área de Sistemas del PCC, por lo que no se pudo cumplir con la meta programada.

3.2.16 Indicador de Producto: Eficiencia Operativa

PP 0121: Mejora de La Articulación de Pequeños Productores al Mercado:

En el cuarto trimestre se ejecutó ***S/. 3.38 millones***, de los cuales ***S/. 2.79 millones*** corresponden al gasto operativo, ***S/. 0.58 millones*** se ejecutaron para el financiamiento de los planes de negocios del incentivo de adopción de tecnología y gestión empresarial.

En el año 2017, AGROIDEAS desembolsó un total de ***S/. 33.23 millones,*** para el financiamiento de planes de negocios de los incentivo de Adopción de Tecnología y gestión empresarial, el gasto operativo ascendió a ***S/. 10.25 millones***, es decir que por cada ***S/. 1*** que el Programa ejecutó del presupuesto total asignado en esta categoría presupuestal, el ***76%*** correspondió a los desembolsos realizados a las organizaciones de productores agrarios.

9002: ASIGNACIONES PRESUPUESTALES QUE NO RESULTAN EN PRODUCTOS (APNOP)

En el cuarto trimestre de 2017, AGROIDEAS ejecutó ***S/. 443,198.81*** que corresponden al gasto operativo. Cabe precisar que, en este periodo no se realizaron transferencias para la ejecución de Proyectos de Reconversión Productiva Agropecuaria.

En el año 2017, AGROIDEAS ejecutó ***S/. 2.40 millones***, de los cuales ***S/. 0.63 millones*** corresponden al gasto operativo y ***1.77 millones*** para el financiamiento de los Proyectos de Reconversión Agropecuaria (PRPA) aprobados en el año 2016 en la región Ica, es decir que por cada ***S/. 1*** que el Programa ejecutó del presupuesto total asignado en esta categoría presupuestal, el ***74%*** correspondió a los desembolsos realizados a AGROBANCO para el financiamiento de los PRPA.

Es preciso indicar que, al cierre del 2017 el PIM asignado para el cumplimiento del **OEI 4: Mejorar los Servicios para la Articulación de los Productores Agrarios al Mercado**, fue de ***S/. 44.21 millones,*** de este presupuesto se ejecutó un total de ***S/. 43.67 millones***, lo que representa el ***98.78%*** del PIM asignado.

Objetivo Estratégico Institucional (OEI) 9: Ampliar La Reconversión Agraria En Zonas Priorizadas.

3.2.17 Indicador de Producto: Número de proyectos de reconversión productiva agropecuaria implementados.

La meta de este indicador se cumplió al ***100%*** en el tercer trimestre de 2017.

MINISTERIO DE AGRICULTURA Y RIEGO PROGRAMA DE COMPENSACIONES PARA LA COMPETITIVIDAD UNIDAD DE PLANIFICACIÓN, SEGUIMIENTO Y EVALUACIÓN V°B° Jefe

Es preciso indicar que, al cierre del 2017 el PIM asignado para el cumplimiento del **OEI 9: Ampliar La Reconversión Agraria En Zonas Priorizadas**, fue de ***S/. 2.52 millones,*** de este presupuesto se ejecutó un total de ***S/. 2.40 millones***, lo que representa el ***98.15%*** del PIM asignado.

3.3 PRESUPUESTO

Para el año 2017, el Pliego 013: Ministerio de Agricultura y Riego, a través de la U.E 012: Programa de Compensación para la Competitividad (PCC) dentro del PP 121 "Mejora de la Articulación de los Pequeños Productores al Mercado", fuente de financiamiento Recursos Ordinarios ha asignado un Presupuesto Institucional de Apertura (PIA) ascendente a S/. 43'000,000; destinados a la operatividad del Programa y a la transferencia de recursos a las organizaciones de productores agrarios a nivel nacional, con el objetivo de contribuir a la mejora de la competitividad de la producción agraria del país.

Modificaciones de Crédito Presupuestario

- Al IV Trimestre de 2017, la Unidad Ejecutora 012: PCC ha tenido modificatorias en su marco presupuestal hasta por la suma de **S/. 4'999,153**, siendo aprobadas mediante Resolución Ministerial N° 526, 524 y 498-2017-MINAGRI, como se puede apreciar en detalle en el Cuadro que sigue:

Cuadro Nº 10
Modificaciones Presupuestarias
Al Cuarto Trimestre 2017

PP	PRODUCTO / ACTIVIDAD	GENÉRICA DE GASTO	PIA	MODIF. PRESUP.	PIM AL IV TRIM
0121 MEJORA DE LA ARTICULACIÓN DE PEQUEÑOS PRODUCTORES AL MERCADO					
3000001 ACCIONES COMUNES			6.879.272	4.695.056	11.574.328
5000276 GESTION DEL PROGRAMA			6,879,272	4,695,056	11,574,328
		2.3 Bienes y serv.	6,877,232	4,694,496	11,571,728
		2.5 Otros gastos	2040	560	2,600
3000629 PRODUCTORES AGROPECUARIOS ORGANIZADOS Y ASESORADOS GESTIONAN EMPRESARIALMENTE SUS ORGANIZACIONES			5,000	0	5,000
5004478 FORMACION DE REDES EMPRESARIALES RURALES CON PRODUCTORES AGROPECUARIOS			5,000	0	5,000
		2.5 Otros gastos	5.000	0	5.000
3000632 PRODUCTORES AGROPECUARIOS ORGANIZADOS ACCEDEN A SERVICIOS FINANCIEROS FORMALES			36,115,728	-2,218,212	33,897,516
5005111 ASESORAMIENTO TECNICO Y FINANCIAMIENTO A LAS ORGANIZACIONES DE PRODUCTORES PARA LA FORMULACIÓN DE LOS INSTRUMENTOS DE GESTIÓN DE FINANCIAMIENTO REEMBOLSABLE Y NO REEMBOLSABLE			36,115,728	-2,218,212	33,897,516
		2.3 Bienes y serv.	1,122,768	-459,956	662,812
		2.5 Otros gastos	34,992,960	-1,758,256	33,234,704
9002 ASIGNACIONES PRESUPUESTARIAS QUE NO RESULTAN EN PRODUCTOS					
3999999 SIN PRODUCTO			0	2.522.309	2.522.309
5000674 DESARROLLO DE LA PRODUCCION AGROPECUARIA			0	2,522,309	2,522,309
		2.3 Bienes y serv.	0	757,100	757,100
		2.5 Otros gastos	0	1,765,209	1,765,209
TOTAL			43,000,000	4,999,153	47,999,153

Programación de Compromisos Anual (PCA)

MINISTERIO DE AGRICULTURA Y RIEGO PROGRAMA DE COMPENSACIONES PARA LA COMPETITIVIDAD UNIDAD DE PLANIFICACIÓN, SEGUIMIENTO Y EVALUACIÓN V° B° Jefe

La PCA, para el año 2017, aprobada para la Unidad Ejecutora 012: Programa de Compensación para la Competitividad (PCC), es de S/. 47'999,153, el cual es desagregado de la siguiente manera:

2.3 Bienes y Servicios	S/.	**12'991,640**
2.5 Otros Gastos	S/.	**35'007,513**
TOTAL	S/.	**47'999,153**

Ejecución Presupuestal

En el cuarto trimestre de 2017, se ejecutó un monto de **S/. 4'001,401,** lo que representa un avance del **8.4%** respecto del PIM **(S/. 47'999,153),** dicha ejecución se desagrega a nivel de Genérica de Gasto, los cuales se detallan a continuación:

- Genérica de Gasto 2.3 "Bienes y Servicios": se ejecutó un monto de **S/. 3'417,651** lo que representa un avance del **26.31%** respecto del PIM **(S/. 8 899 442)**, dicha ejecución incluye los gastos operativos del Programa a nivel nacional como son: i) planillas de personal CAS, ii) planillas de terceros, iii) servicios de consultorías), iv) servicio básicos (Luz, agua, telefonía fija y móvil, internet, mantenimiento, fotocopiado, seguros varios etc.), v) pasajes y viáticos del personal, entre otros.

- Genérica de Gasto 2.5 "Otros Gastos" se ejecutó un monto de **S/. 583 750,00** para el financiamiento de **05** planes de negocios de los incentivos de adopción de tecnología y gestión empresarial, dicha ejecución representa un avance del **2%** respecto del PIM **(S/. 35'007,513).**

En acumulado al cuarto trimestre de 2017, AGROIDEAS ha ejecutado un total de **S/. 46'066,040**, lo que representa el **95.97%** respecto al PIM asignado **(S/. 47'999,153);** dicha ejecución se desagrega a nivel de Genérica de Gasto, los cuales se detallan a continuación:

- En la Genérica de gasto 2.3 "Bienes y Servicios", se ejecutó un total de **S/. 11'068,821** lo que representa el **85.20%** respecto del PIM asignado **(S/. 12'999,460).**

- En la Genérica de Gasto 2.5 "Otros Gastos" se ejecutó un total de **S/. 34'997,219** lo que representa el **99.97%** respecto de un PIM ascendente a **S/. 35'007,513.** Dicho avance comprende: desembolsos realizados a planes de negocios del incentivo de Adopción de Tecnología, Gestión Empresarial y Asociatividad Agraria, así como los Proyectos de Reconversión Productiva Agropecuaria, todos ellos desagregados a nivel nacional, además del gasto por pago de arbitrios de los locales.

Cuadro Nº 11
Ejecución Presupuestaria a Nivel de Genérica de Gasto
Al Cuarto Trimestre 2017

GENÉRICA DE GASTO	PIA	PIM IV TRIM	EJECUCIÓN PRESUPUESTAL				ACUMULADO AL IV	SALDO	%
			OCTUBR	NOVIEMB	DICIEMBR	IV TRIM			
2.3 Bienes y Servicios	8,000,000	12,991,640	1,065,206	819,084	1,533,361	3,417,651	11,068,821	1,922,819	85.20
2.5 Otros gastos	35,000,000	35,007,513	213,895	12,000	357,855	583,750	34,997,219	10,294	99.97
TOTAL	43,000,000	47,999,153	1,279,101	831,084	1,891,216	4,001,401	46,066,040	1,933,113	95.97

Cuadro Nº 12
Ejecución Presupuestal Según Estructura Funcional Programática
Al Cuarto trimestre de 2017

CP	PRODUCTO / ACTIVIDAD	GENÉRICA DE GASTO	PIM AL IV TRIMESTRE	EJECUCION PRESUPUESTAL						SALDO	% AVANCE
				AL III TRIMEST	OCTUBRE	NOVIEMB	DICIEMBR	IV TRIM	ACUM AL IV TRIMEST		
1221 MEJORA DE LA ARTICULACIÓN DE PEQUEÑOS PRODUCTORES AL MERCADO	3000001 ACCIONES COMUNES		11,574,328	6,988,022	897,614	719,333	1,174,423	2,791,370	9,779,393	1,794,935	84%
			11,574,328	6,988,022	897,614	719,333	1,174,423	2,791,370	9,779,393	1,794,935	84%
	5000276 GESTION DEL PROGRAMA	2.3 BIENES Y SERVICIOS	11,571,728	6,985,656	897,614	719,333	1,174,423	2,791,370	9,777,027	1,794,701	84%
		2.5 OTROS GASTOS	2,600	2,366	-	-	-	-	2,366	234	91%
	3000629 PRODUCTORES AGROPECUARIOS ORGANIZADOS Y ASESORADOS GESTIONAN EMPRESARIALMENTE SUS ORGANIZACIONES		5,000	5,000	-	-	-	-	5,000	-	100%
	5004478 FORMACION DE REDES EMPRESARIALES RURALES CON PRODUCTORES AGROPECUARIOS		5,000	5,000	-	-	-	-	5,000	-	100%
		2.5 OTROS GASTOS	5,000	5,000	-	-	-	-	5,000	-	100%
	3000632 PRODUCTORES AGROPECUARIOS ORGANIZADOS ACCEDEN A SERVICIOS FINANCIEROS FORMALES		33,897,516	33,114,924	276,235	74,390	416,207	766,832	33,881,756	15,760	100%
	5005111 ASESORAMIENTO TECNICO Y FINANCIAMIENTO A LAS ORGANIZACIONES DE PRODUCTORES PARA LA FORMULACIÓN DE LOS INSTRUMENTOS DE GESTIÓN DE FINANCIAMIENTO REEMBOLSABLE Y NO REEMBOLSABLE		33,897,516	33,114,924	276,235	74,390	416,207	766,832	33,881,756	15,760	100%
		2.3 BIENES Y SERVICIOS	662,812	474,030	62,340	62,390	58,352	183,082	657,112	5,700	99%
		2.5 OTROS GASTOS	33,234,704	32,640,894	213,895	12,000	357,855	583,750	33,224,644	10,060	100%
9002 ASIGNACIONES PRESUPUESTARIAS QUE NO RESULTAN EN PRODUCTOS	3999999 SIN PRODUCTO		2,522,309	1,956,692	105,252	37,361	300,586	443,199	2,399,891	122,418	95%
	5005813 RECONVERSIÓN PRODUCTIVA EN EL VRAEM		0.00	0.00	0.00	0.00	0.00	0.00	0.00	0.00	0%
	5000674 DESARROLLO DE LA PRODUCCION AGROPECUARIA		2,522,309	1,956,692	105,252	37,361	300,586	443,199	2,399,891	122,418	95%
		2.3 BIENES Y SERVICIOS	757,100	191,483	105,252	37,361	300,586	443,199	634,682	122,418	84%
		2.5 OTROS GASTOS	1,765,209	1,765,209	-	-	-	-	1,765,209	-	100%
TOTAL			47,999,153	42,064,638	1,279,101	831,084	1,891,216	4,001,401	46,066,040	1,933,113	95.97%

FUENTE: Reportes del MPP - SIAF

Vº Bº Jefe

IV. LIMITACIONES Y MEDIDAS CORRECTIVAS IMPLEMENTADAS

4.1 Problemas

Falta de recursos presupuestales para la atención de los planes de negocios y Proyectos de Reconversión Productiva.

4.2 Medidas Correctivas

- Se realizó diversos trámites con los diferentes Gobiernos Regionales en el marco de la Sexagésima Tercera Disposición Complementaria Final del Presupuesto General de la República 2017 - Ley N° 30518.

  Al respecto el Gobierno Regional de Apurímac, mediante Resolución Ministerial Nº 0526-2017-MINAGRI, de fecha 29 de diciembre de 2017, transfirió recursos a favor de AGROIDEAS, para el financiamiento de Planes de Negocios en su región, este financiamiento se llevará a cabo en el año 2018.

- Se solicitó una demanda adicional al MIMAGRI, la cual fue aprobada mediante Resolución Ministerial N° 498-2017-MINAGRI, de fecha 13 de diciembre de 2017, donde se autorizó la modificación presupuestaria de S/. 250 000,00 a favor del Programa AGROIDEAS, para atender el pago de servidores bajo la modalidad de terceros, ejecutar planes de negocios clásicos, planes de reestructuración y planes de reactivación productiva, además de cubrir los gastos operativos.

V. CONCLUSIONES Y RECOMENDACIONES

5.1 Conclusiones

- En el cuarto trimestre de 2017, AGROIDEAS benefició a doscientos setenta y cuatro ***(274)*** productores agropecuarios, agrupados en cinco ***(05)*** organizaciones que han recibido transferencias para la ejecución de sus planes de negocios del incentivo de adopción de tecnología y gestión empresarial, logrando superando la meta trimestral programada.

- En el año 2017, AGROIDEAS ha beneficiado a un total de doce mil seiscientos ochenta y ocho ***(12 688)*** productores agropecuarios, que se agrupan en trescientos veintiún ***(321)*** organizaciones ubicadas en veintidós ***(22)*** regiones del país.

- AGROIDEAS superó en ***200%*** de la meta programada para el cuarto trimestre de 2017, con la implementación de cuatro ***(04)*** planes de negocios del incentivo de adopción de tecnología que recibieron transferencias por un monto de quinientos veinte mil seiscientos sesenta y seis soles ***(S/. 520 666,00)***

- En el año 2017, AGROIDEAS ha realizado desembolsos por un monto total de ***S/. 33.22 millones,*** correspondiente a trescientas veinte ***(320)*** planes de negocios del incentivo de Adopción de Tecnología.

- AGROIDEAS al cuarto trimestre de 2017, no tenía meta programada para el indicador: **Número de planes de negocios con incentivo para la gestión empresarial promovidos por el MINAGRI. Sin embargo se** ha desembolsado un monto total de cuatro mil quinientos soles ***(S/.4 500,00)***, para la implementación de un ***(01)*** plan de negocios de este incentivo

- En el año 2017, AGROIDEAS ha realizado desembolsos por un monto total de cinco mil soles ***(S/. 5 000),*** correspondiente a tres ***(03)*** planes de negocios del incentivo de asociatividad agraria.

- Las actividades referidas al Sistema de Control Interno, Políticas Nacionales de Obligatorio Cumplimiento y los informes de seguimiento presentados por las Unidades Orgánicas del Programa, se ejecutaron al ***100%*** en el año 2017.

- AGROIDEAS en el año 2017, realizó transferencias a AGROBANCO por un monto de ***S/. 1.77 millones,*** para continuar con la implementación de seis ***(06)*** proyectos de reconversión productiva aprobados en el año 2016 en la región Ica, logrando el ***100%*** de la meta anual.

- En el cuarto trimestre de 2017, se ejecutó un total de ***S/. 4.2 millones*** de los cuales ***S/. 3.42 millones*** corresponden al gasto operativo y ***S/. 0.78 millones*** se ejecutaron para el financiamiento de los planes de negocios del incentivo de adopción de tecnología y gestión empresarial.

- Al cierre del año 2017, AGROIDEAS desembolsó un total de ***S/.46.07 millones*** de los cuales ***S /.11.06 Millones*** corresponden al gasto operativo y ***S/. 34.99 millones*** fueron destinados para el financiamiento de planes de negocios de adopción de tecnología, gestión empresarial, asociatividad agraria y proyectos de reconversión productiva agropecuaria, así como el gasto por pago de arbitrios.

- En el marco de la Sexagésima Tercera Disposición Complementaria Final del Presupuesto General de la República 2017 - Ley N° 30518, el Gobierno Regional de Apurímac, trasfirió un monto total de **S/. 1'271 499,00** a favor de AGROIDEAS para la ejecución de Planes de Negocios.

5.2 Recomendaciones

- Continuar con las gestiones para la solicitud de demanda adicional del presupuesto, ello con la finalidad de atender los compromisos asumidos con las organizaciones de productores agrarios de todo el país en el marco del Decreto Legislativo Nº 1077 y la Ley N° 29736 – Ley de Reconversión Productiva Agropecuaria.

VI. FORMULARIO N° 2

MINISTERIO DE AGRICULTURA Y RIEGO
PROGRAMA DE COMPENSACIONES PARA LA COMPETITIVIDAD
UNIDAD DE PLANIFICACIÓN, SEGUIMIENTO Y EVALUACIÓN
V° B°
Jefe

FORMULARIO N°2
PLAN OPERATIVO INSTITUCIONAL 2017
REPORTE DE AVANCE FÍSICO Y PRESUPUESTARIO AL IV TRIMESTRE DE 2017

PLIEGO	013: MINISTERIO DE AGRICULTURA Y RIEGO - MINAGRI
REGIÓN	NACIONAL
Unidad Ejecutora	012: PROGRAMA DE COMPENSACIONES PARA LA COMPETITIVIDAD - PCC
Dependencia	PROGRAMA DE COMPENSACIONES PARA LA COMPETITIVIDAD - AGRORURAL

Objetivo Estratégico Institucional	Acción Estratégica Institucional	Categoría Presupuestal	Programa Presupuestal	Producto/Proyecto	Indicador de Desempeño 4/	Meta Física	Avance de la Meta Física	Actividad	Indicador de Actividad	Unidad de Medida	Meta Física anual	Meta Física Modificada	Meta Física Trimestral	Ejecución Trimestral	Ejecución Acumulada Anual	% de Ejecución Trimestral	% de Ejecución Acumul. Anual	PIA S/.	PIM S/.	Ejecución Presupuestal del Trimestre S/.	Ejecución Presupuestal Acumulada S/.	% de Ejecución Presupuestal Acumulado	Cultivo/Crianza/Pecuarios	Cadena de Valor Agraria	Componentes de AGROPROSPERO
OEI 4. Mejorar los Servicios para la Articulación de los Productores Agrarios al Mercado.	AEI 4.1. Productores Agropecuarios Gestionan Empresarialmente sus organizaciones	PP 0121 - Mejora de la Articulación de los Pequeños Productores Agropecuarios a los Mercados	PP 0121	3000629. PRODUCTORES AGROPECUARIOS ORGANIZADOS Y ASESORADOS, GESTIONAN EMPRESARIALMENTE SUS ORGANIZACIONES	Número de pequeños y medianos productores agropecuarios organizados y gestionando empresarialmente sus organizaciones.	0	0	5004478. FORMACION DE REDES EMPRESARIALES RURALES CON PRODUCTORES AGROPECUARIOS Organizaciones con transferencias	Numero de organizaciones	Organización	1	0	0	0	0	0	0	0.00	0.00	0	0	0	Falta	Comercialización / mj Colectiva	SERVIAGRO
OEI 4. Mejorar los Servicios para la Articulación de los Productores Agrarios al Mercado.	AEI 4.1. Productores Agropecuarios Gestionan Empresarialmente sus organizaciones	PP 0121 - Mejora de la Articulación de los Pequeños Productores Agropecuarios a los Mercados	PP 0121	3000629. PRODUCTORES AGROPECUARIOS ORGANIZADOS Y ASESORADOS, GESTIONAN EMPRESARIALMENTE SUS ORGANIZACIONES	Número de pequeños y medianos productores agropecuarios organizados y gestionando empresarialmente sus organizaciones.	36	36	5004478. FORMACION DE REDES EMPRESARIALES RURALES CON PRODUCTORES AGROPECUARIOS Organizaciones con transferencias	Numero de organizaciones	Organización	4	1	0	0	1	0%	100%	16,500.00	1,660.00	0.00	1,660.00	100%	Café	Comercialización / mj Colectiva	SERVIAGRO
OEI 4. Mejorar los Servicios para la Articulación de los Productores Agrarios al Mercado.	AEI 4.1. Productores Agropecuarios Gestionan Empresarialmente sus organizaciones	PP 0121 - Mejora de la Articulación de los Pequeños Productores Agropecuarios a los Mercados	PP 0121	3000629. PRODUCTORES AGROPECUARIOS ORGANIZADOS Y ASESORADOS, GESTIONAN EMPRESARIALMENTE SUS ORGANIZACIONES	Número de pequeños y medianos productores agropecuarios organizados y gestionando empresarialmente sus organizaciones.	51	53	5004478. FORMACION DE REDES EMPRESARIALES RURALES CON PRODUCTORES AGROPECUARIOS Organizaciones con transferencias	Numero de organizaciones	Organización	0	2	0	0	2	0%	100%	0.00	3,340.00	0.00	3,340.00	100%	Granadilla	Comercialización / mj Colectiva	SERVIAGRO
OEI 4. Mejorar los Servicios para la Articulación de los Productores Agrarios al Mercado.	AEI 4.1. Productores Agropecuarios Gestionan Empresarialmente sus organizaciones	PP 0121 - Mejora de la Articulación de los Pequeños Productores Agropecuarios a los Mercados	PP 0121	3000629. PRODUCTORES AGROPECUARIOS ORGANIZADOS Y ASESORADOS, GESTIONAN EMPRESARIALMENTE SUS ORGANIZACIONES	Número de pequeños y medianos productores agropecuarios organizados y gestionando empresarialmente sus organizaciones.	0	0	5005111. ASESORAMIENTO TECNICO Y FINANCIAMIENTO A LAS ORGANIZACIONES DE PRODUCTORES PARA LA FORMULACION DE LOS INSTRUMENTOS DE GESTION DE FINANCIAMIENTO REEMBOLSABLE O NO REEMBOLSABLE Organizaciones con transferencias	Número de organizaciones	Organización	3	0	0	0	0	0%	0%	25,600.00	0.00	0.00	0.00	0%	Banano orgánico	Comercialización / mj Colectiva	SERVIAGRO
OEI 4. Mejorar los Servicios para la Articulación de los Productores Agrarios al Mercado.	AEI 4.1. Productores Agropecuarios Gestionan Empresarialmente sus organizaciones	PP 0121 - Mejora de la Articulación de los Pequeños Productores Agropecuarios a los Mercados	PP 0121	3000629. PRODUCTORES AGROPECUARIOS ORGANIZADOS Y ASESORADOS, GESTIONAN EMPRESARIALMENTE SUS ORGANIZACIONES	Número de pequeños y medianos productores agropecuarios organizados y gestionando empresarialmente sus organizaciones.	0	100	5005111. ASESORAMIENTO TECNICO Y FINANCIAMIENTO A LAS ORGANIZACIONES DE PRODUCTORES PARA LA FORMULACION DE LOS INSTRUMENTOS DE GESTION DE FINANCIAMIENTO REEMBOLSABLE O NO REEMBOLSABLE Organizaciones con transferencias	Número de organizaciones	Organización	16	0	0	1	1	0%	0%	417,525.00	4,500.00	4,500.00	4,500.00	0%	Café	Comercialización / mj Colectiva	SERVIAGRO
OEI 4. Mejorar los Servicios para la Articulación de los Productores Agrarios al Mercado.	AEI 4.1. Productores Agropecuarios Gestionan Empresarialmente sus organizaciones	PP 0121 - Mejora de la Articulación de los Pequeños Productores Agropecuarios a los Mercados	PP 0121	3000629. PRODUCTORES AGROPECUARIOS ORGANIZADOS Y ASESORADOS, GESTIONAN EMPRESARIALMENTE SUS ORGANIZACIONES	Número de pequeños y medianos productores agropecuarios organizados y gestionando empresarialmente sus organizaciones.	0	0	5005133. ASESORAMIENTO TECNICO Y FINANCIAMIENTO A LAS ORGANIZACIONES DE PRODUCTORES PARA LA FORMULACION DE LOS INSTRUMENTOS DE GESTION DE FINANCIAMIENTO REEMBOLSABLE O NO REEMBOLSABLE Organizaciones con transferencias	Número de organizaciones	Organización	1	0	0	0	0	0%	0%	26,959.40	0.00	0.00	0.00	0%	Frijol	Comercialización / mj Colectiva	SERVIAGRO
OEI 4. Mejorar los Servicios para la Articulación de los Productores Agrarios al Mercado.	AEI 4.1. Productores Agropecuarios Gestionan Empresarialmente sus organizaciones	PP 0121 - Mejora de la Articulación de los Pequeños Productores Agropecuarios a los Mercados	PP 0121	3000629. PRODUCTORES AGROPECUARIOS ORGANIZADOS Y ASESORADOS, GESTIONAN EMPRESARIALMENTE SUS ORGANIZACIONES	Número de pequeños y medianos productores agropecuarios organizados y gestionando empresarialmente sus organizaciones.	0	0	5005113. ASESORAMIENTO TECNICO Y FINANCIAMIENTO A LAS ORGANIZACIONES DE PRODUCTORES PARA LA FORMULACION DE LOS INSTRUMENTOS DE GESTION DE FINANCIAMIENTO REEMBOLSABLE O NO REEMBOLSABLE Organizaciones con transferencias	Número de organizaciones	Organización	3	0	0	0	0	0%	0%	42,900.00	0.00	0.00	0.00	0%	Cacao	Comercialización / mj Colectiva	SERVIAGRO
OEI 4. Mejorar los Servicios para la Articulación de los Productores Agrarios al Mercado.	AEI 4.1. Productores Agropecuarios Gestionan Empresarialmente sus organizaciones	PP 0121 - Mejora de la Articulación de los Pequeños Productores Agropecuarios a los Mercados	PP 0121	3000629. PRODUCTORES AGROPECUARIOS ORGANIZADOS Y ASESORADOS, GESTIONAN EMPRESARIALMENTE SUS ORGANIZACIONES	Número de pequeños y medianos productores agropecuarios organizados y gestionando empresarialmente sus organizaciones.	0	0	5005112. ASESORAMIENTO TECNICO Y FINANCIAMIENTO A LAS ORGANIZACIONES DE PRODUCTORES PARA LA FORMULACION DE LOS INSTRUMENTOS DE GESTION DE FINANCIAMIENTO REEMBOLSABLE O NO REEMBOLSABLE Organizaciones con transferencias	Número de organizaciones	Organización	1	0	0	0	0	0%	0%	18,320.00	0.00	0.00	0.00	0%	Quinua	Comercialización / mj Colectiva	SERVIAGRO
OEI 4. Mejorar los Servicios para la Articulación de los Productores Agrarios al Mercado.	AEI 4.1. Productores Agropecuarios Gestionan Empresarialmente sus organizaciones	PP 0121 - Mejora de la Articulación de los Pequeños Productores Agropecuarios a los Mercados	PP 0121	3000629. PRODUCTORES AGROPECUARIOS ORGANIZADOS Y ASESORADOS, GESTIONAN EMPRESARIALMENTE SUS ORGANIZACIONES	Número de pequeños y medianos productores agropecuarios organizados y gestionando empresarialmente sus organizaciones.	0	0	5005111. ASESORAMIENTO TECNICO Y FINANCIAMIENTO A LAS ORGANIZACIONES DE PRODUCTORES PARA LA FORMULACION DE LOS INSTRUMENTOS DE GESTION DE FINANCIAMIENTO REEMBOLSABLE O NO REEMBOLSABLE Organizaciones con transferencias	Número de organizaciones	Organización	5	0	0	0	0	0%	0%	92,550.00	0.00	0.00	0.00	0%	Leche	Comercialización / mj Colectiva	SERVIAGRO
OEI 4. Mejorar los Servicios para la Articulación de los Productores Agrarios al Mercado.	AEI 4.1. Productores Agropecuarios Gestionan Empresarialmente sus organizaciones	PP 0121 - Mejora de la Articulación de los Pequeños Productores Agropecuarios a los Mercados	PP 0121	3000629. PRODUCTORES AGROPECUARIOS ORGANIZADOS Y ASESORADOS, GESTIONAN EMPRESARIALMENTE SUS ORGANIZACIONES	Número de pequeños y medianos productores agropecuarios organizados y gestionando empresarialmente sus organizaciones.	331	331	5005111. ASESORAMIENTO TECNICO Y FINANCIAMIENTO A LAS ORGANIZACIONES DE PRODUCTORES PARA LA FORMULACION DE LOS INSTRUMENTOS DE GESTION DE FINANCIAMIENTO REEMBOLSABLE O NO REEMBOLSABLE Organizaciones con transferencias	Número de organizaciones	Organización	33	11	0	0	11	0%	100%	1,289,319.23	1,852,529.30	4,278.86	1,852,168.97	100%	Arroz	Comercialización / mj Colectiva	SERVIAGRO
OEI 4. Mejorar los Servicios para la Articulación de los Productores Agrarios al Mercado.	AEI 4.1. Productores Agropecuarios Gestionan Empresarialmente sus organizaciones	PP 0121 - Mejora de la Articulación de los Pequeños Productores Agropecuarios a los Mercados	PP 0121	3000629. PRODUCTORES AGROPECUARIOS ORGANIZADOS Y ASESORADOS, GESTIONAN EMPRESARIALMENTE SUS ORGANIZACIONES	Número de pequeños y medianos productores agropecuarios organizados y gestionando empresarialmente sus organizaciones.	20	20	5005111. ASESORAMIENTO TECNICO Y FINANCIAMIENTO A LAS ORGANIZACIONES DE PRODUCTORES PARA LA FORMULACION DE LOS INSTRUMENTOS DE GESTION DE FINANCIAMIENTO REEMBOLSABLE O NO REEMBOLSABLE Organizaciones con transferencias	Número de organizaciones	Organización	1	1	0	0	1	0%	100%	35,248.00	29,054.91	1,459.11	28,477.11	98%	Aguaymanto	Comercialización / mj Colectiva	SERVIAGRO

MINISTERIO DE AGRICULTURA Y RIEGO
PROGRAMA DE COMPENSACIONES
V°B°

FORMULARIO N°2
PLAN OPERATIVO INSTITUCIONAL 2017
REPORTE DE AVANCE FÍSICO Y PRESUPUESTARIO AL IV TRIMESTRE DE 2017

PLIEGO	033: MINISTERIO DE AGRICULTURA Y RIEGO - MINAGRI
REGIÓN	NACIONAL
Unidad Ejecutora	032: PROGRAMA DE COMPENSACIONES PARA LA COMPETITIVIDAD - PCC
Dependencia	PROGRAMA DE COMPENSACIONES PARA LA COMPETITIVIDAD - AGRORURAL

Objetivo Estratégico Institucional	Acción Estratégica Institucional	Categoría Presupuestal	Programa Presupuestal	Producto/Proyecto	Indicador de Desempeño A/	Meta Física	Avance de la Meta Física	Actividad	Indicador de Actividad	Unidad de Medida	Meta Física anual	Meta Física Modificada	Meta Física Trimestral	Ejecución Trimestral	Ejecución Acumulada Anual	% de Ejecución Trimestral	% de Ejecución Acumul. Anual	PIA S/.	PIM S/.	Ejecución Presupuestal del Trimestre S/.	Ejecución Presupuestal Acumulado S/.	% de Ejecución Presupuestal Acumulado	Cultivo/Crianza/Especiales	Cadena de Valor Agraria	Componentes de AGROPROSPERO
OEI 4. Mejorar los Servicios para la Articulación de los Productores Agrarios al Mercado.	AEI 4.1. Productores Agropecuarios Gestionan Empresarialmente sus organizaciones	PP 0121 - Mejora de la Articulación de los Pequeños Productores Agropecuarios a los Mercados	PP 0121	3000629. PRODUCTORES AGROPECUARIOS ORGANIZADOS Y ASESORADOS, GESTIONAN EMPRESARIALMENTE SUS ORGANIZACIONES	Número de pequeños y medianos productores agropecuarios organizados y gestionando empresarialmente sus organizaciones.	273	273	5005111. ASESORAMIENTO TECNICO Y FINANCIAMIENTO A LAS ORGANIZACIONES DE PRODUCTORES PARA LA FORMULACION DE LOS INSTRUMENTOS DE GESTION DE FINANCIAMIENTO REEMBOLSABLE O NO REEMBOLSABLE Organizaciones con transferencias	Número de organizaciones	Organización	17	7	0	0	7	0%	100%	1,103,947.32	223,067.12	3,961.05	223,074.32	100%	Alpacas	Comercialización / mj Colectiva	SERVIAGRO
OEI 4. Mejorar los Servicios para la Articulación de los Productores Agrarios al Mercado.	AEI 4.1. Productores Agropecuarios Gestionan Empresarialmente sus organizaciones	PP 0121 - Mejora de la Articulación de los Pequeños Productores Agropecuarios a los Mercados	PP 0121	3000629. PRODUCTORES AGROPECUARIOS ORGANIZADOS Y ASESORADOS, GESTIONAN EMPRESARIALMENTE SUS ORGANIZACIONES	Número de pequeños y medianos productores agropecuarios organizados y gestionando empresarialmente sus organizaciones.	68	68	5005111. ASESORAMIENTO TECNICO Y FINANCIAMIENTO A LAS ORGANIZACIONES DE PRODUCTORES PARA LA FORMULACION DE LOS INSTRUMENTOS DE GESTION DE FINANCIAMIENTO REEMBOLSABLE O NO REEMBOLSABLE Organizaciones con transferencias	Número de organizaciones	Organización	2	2	0	0	2	0%	100%	89,281.54	29,881.60	0.00	29,881.60	100%	Bambú	Comercialización / mj Colectiva	SERVIAGRO
OEI 4. Mejorar los Servicios para la Articulación de los Productores Agrarios al Mercado.	AEI 4.1. Productores Agropecuarios Gestionan Empresarialmente sus organizaciones	PP 0121 - Mejora de la Articulación de los Pequeños Productores Agropecuarios a los Mercados	PP 0121	3000629. PRODUCTORES AGROPECUARIOS ORGANIZADOS Y ASESORADOS, GESTIONAN EMPRESARIALMENTE SUS ORGANIZACIONES	Número de pequeños y medianos productores agropecuarios organizados y gestionando empresarialmente sus organizaciones.	159	213	5005111. ASESORAMIENTO TECNICO Y FINANCIAMIENTO A LAS ORGANIZACIONES DE PRODUCTORES PARA LA FORMULACION DE LOS INSTRUMENTOS DE GESTION DE FINANCIAMIENTO REEMBOLSABLE O NO REEMBOLSABLE Organizaciones con transferencias	Número de organizaciones	Organización	18	3	0	2	5	0%	167%	1,304,519.24	875,311.61	232,503.72	873,413.62	100%	Banano Orgánico	Comercialización / mj Colectiva	SERVIAGRO
OEI 4. Mejorar los Servicios para la Articulación de los Productores Agrarios al Mercado.	AEI 4.1. Productores Agropecuarios Gestionan Empresarialmente sus organizaciones	PP 0121 - Mejora de la Articulación de los Pequeños Productores Agropecuarios a los Mercados	PP 0121	3000629. PRODUCTORES AGROPECUARIOS ORGANIZADOS Y ASESORADOS, GESTIONAN EMPRESARIALMENTE SUS ORGANIZACIONES	Número de pequeños y medianos productores agropecuarios organizados y gestionando empresarialmente sus organizaciones.	1,227	1,227	5005111. ASESORAMIENTO TECNICO Y FINANCIAMIENTO A LAS ORGANIZACIONES DE PRODUCTORES PARA LA FORMULACION DE LOS INSTRUMENTOS DE GESTION DE FINANCIAMIENTO REEMBOLSABLE O NO REEMBOLSABLE Organizaciones con transferencias	Número de organizaciones	Organización	27	16	0	0	16	0%	100%	2,620,104.63	1,433,032.88	14,423.79	1,438,139.30	100%	Cacao	Comercialización / mj Colectiva	SERVIAGRO
OEI 4. Mejorar los Servicios para la Articulación de los Productores Agrarios al Mercado.	AEI 4.1. Productores Agropecuarios Gestionan Empresarialmente sus organizaciones	PP 0121 - Mejora de la Articulación de los Pequeños Productores Agropecuarios a los Mercados	PP 0121	3000629. PRODUCTORES AGROPECUARIOS ORGANIZADOS Y ASESORADOS, GESTIONAN EMPRESARIALMENTE SUS ORGANIZACIONES	Número de pequeños y medianos productores agropecuarios organizados y gestionando empresarialmente sus organizaciones.	96	96	5005111. ASESORAMIENTO TECNICO Y FINANCIAMIENTO A LAS ORGANIZACIONES DE PRODUCTORES PARA LA FORMULACION DE LOS INSTRUMENTOS DE GESTION DE FINANCIAMIENTO REEMBOLSABLE O NO REEMBOLSABLE Organizaciones con transferencias	Número de organizaciones	Organización	1	1	0	0	1	0%	100%	31,518.00	50,572.79	1,212.79	50,212.54	99%	Cacao y sacha inchi	Comercialización / mj Colectiva	SERVIAGRO
OEI 4. Mejorar los Servicios para la Articulación de los Productores Agrarios al Mercado.	AEI 4.1. Productores Agropecuarios Gestionan Empresarialmente sus organizaciones	PP 0121 - Mejora de la Articulación de los Pequeños Productores Agropecuarios a los Mercados	PP 0121	3000629. PRODUCTORES AGROPECUARIOS ORGANIZADOS Y ASESORADOS, GESTIONAN EMPRESARIALMENTE SUS ORGANIZACIONES	Número de pequeños y medianos productores agropecuarios organizados y gestionando empresarialmente sus organizaciones.	3,395	3,395	5005111. ASESORAMIENTO TECNICO Y FINANCIAMIENTO A LAS ORGANIZACIONES DE PRODUCTORES PARA LA FORMULACION DE LOS INSTRUMENTOS DE GESTION DE FINANCIAMIENTO REEMBOLSABLE O NO REEMBOLSABLE Organizaciones con transferencias	Número de organizaciones	Organización	164	52	0	0	52	0%	100%	5,593,434.33	5,760,674.25	17,509.62	5,752,359.01	100%	Café	Comercialización / mj Colectiva	SERVIAGRO
OEI 4. Mejorar los Servicios para la Articulación de los Productores Agrarios al Mercado.	AEI 4.1. Productores Agropecuarios Gestionan Empresarialmente sus organizaciones	PP 0121 - Mejora de la Articulación de los Pequeños Productores Agropecuarios a los Mercados	PP 0121	3000629. PRODUCTORES AGROPECUARIOS ORGANIZADOS Y ASESORADOS, GESTIONAN EMPRESARIALMENTE SUS ORGANIZACIONES	Número de pequeños y medianos productores agropecuarios organizados y gestionando empresarialmente sus organizaciones.	25	25	5005111. ASESORAMIENTO TECNICO Y FINANCIAMIENTO A LAS ORGANIZACIONES DE PRODUCTORES PARA LA FORMULACION DE LOS INSTRUMENTOS DE GESTION DE FINANCIAMIENTO REEMBOLSABLE O NO REEMBOLSABLE Organizaciones con transferencias	Número de organizaciones	Organización	1	1	0	0	1	0%	100%	159,585.00	50,720.20	0.00	50,720.00	100%	Copoazú	Comercialización / mj Colectiva	SERVIAGRO
OEI 4. Mejorar los Servicios para la Articulación de los Productores Agrarios al Mercado.	AEI 4.1. Productores Agropecuarios Gestionan Empresarialmente sus organizaciones	PP 0122 - Mejora de la Articulación de los Pequeños Productores Agropecuarios a los Mercados	PP 0121	3000629. PRODUCTORES AGROPECUARIOS ORGANIZADOS Y ASESORADOS, GESTIONAN EMPRESARIALMENTE SUS ORGANIZACIONES	Número de pequeños y medianos productores agropecuarios organizados y gestionando empresarialmente sus organizaciones.	439	439	5005111. ASESORAMIENTO TECNICO Y FINANCIAMIENTO A LAS ORGANIZACIONES DE PRODUCTORES PARA LA FORMULACION DE LOS INSTRUMENTOS DE GESTION DE FINANCIAMIENTO REEMBOLSABLE O NO REEMBOLSABLE Organizaciones con transferencias	Número de organizaciones	Organización	15	15	0	0	15	0%	100%	841,436.89	1,316,819.85	11,956.62	1,315,840.45	100%	Cupuy	Comercialización / mj Colectiva	SERVIAGRO
OEI 4. Mejorar los Servicios para la Articulación de los Productores Agrarios al Mercado.	AEI 4.1. Productores Agropecuarios Gestionan Empresarialmente sus organizaciones	PP 0121 - Mejora de la Articulación de los Pequeños Productores Agropecuarios a los Mercados	PP 0121	3000629. PRODUCTORES AGROPECUARIOS ORGANIZADOS Y ASESORADOS, GESTIONAN EMPRESARIALMENTE SUS ORGANIZACIONES	Número de pequeños y medianos productores agropecuarios organizados y gestionando empresarialmente sus organizaciones.	73	73	5005111. ASESORAMIENTO TECNICO Y FINANCIAMIENTO A LAS ORGANIZACIONES DE PRODUCTORES PARA LA FORMULACION DE LOS INSTRUMENTOS DE GESTION DE FINANCIAMIENTO REEMBOLSABLE O NO REEMBOLSABLE Organizaciones con transferencias	Número de organizaciones	Organización	1	1	0	0	1	0%	100%	50,000.00	134,757.00	0.00	134,756.88	100%	Espárrago	Comercialización / mj Colectiva	SERVIAGRO
OEI 4. Mejorar los Servicios para la Articulación de los Productores Agrarios al Mercado.	AEI 4.1. Productores Agropecuarios Gestionan Empresarialmente sus organizaciones	PP 0121 - Mejora de la Articulación de los Pequeños Productores Agropecuarios a los Mercados	PP 0121	3000629. PRODUCTORES AGROPECUARIOS ORGANIZADOS Y ASESORADOS, GESTIONAN EMPRESARIALMENTE SUS ORGANIZACIONES	Número de pequeños y medianos productores agropecuarios organizados y gestionando empresarialmente sus organizaciones.	0	0	5005111. ASESORAMIENTO TECNICO Y FINANCIAMIENTO A LAS ORGANIZACIONES DE PRODUCTORES PARA LA FORMULACION DE LOS INSTRUMENTOS DE GESTION DE FINANCIAMIENTO REEMBOLSABLE O NO REEMBOLSABLE Organizaciones con transferencias	Número de organizaciones	Organización	2	0	0	0	0	0%	0%	180,448.83	0.00	0.00	0.00	0%	Ovinos	Comercialización / mj Colectiva	SERVIAGRO

FORMULARIO N°2
PLAN OPERATIVO INSTITUCIONAL 2017
REPORTE DE AVANCE FÍSICO Y PRESUPUESTARIO AL IV TRIMESTRE DE 2017

PLIEGO	013: MINISTERIO DE AGRICULTURA Y RIEGO - MINAGRI
REGIÓN	NACIONAL
Unidad Ejecutora	032: PROGRAMA DE COMPENSACIONES PARA LA COMPETITIVIDAD - PCC
Dependencia	PROGRAMA DE COMPENSACIONES PARA LA COMPETITIVIDAD - AGRORURALES

Objetivo Estratégico Institucional	Acción Estratégica Institucional	Categoría Presupuestal	Programa Presupuestal	Producto/Proyecto	Indicador de Desempeño 4/	Meta Física	Avance de la Meta Física	Actividad	Indicador de Actividad	Unidad de Medida	Meta Física anual	Meta Física Modificada	Meta Física Trimestral	Ejecución Trimestral	Ejecución Acumulada Anual	% de Ejecución Trimestral	% de Ejecución Acumul. Anual	PIA S/.	PIM S/.	Ejecución Presupuestal del Trimestre S/.	Ejecución Presupuestal Acumulada S/.	% de Ejecución Presupuestal Acumulada	Cultivo/Crianza/Procesos	Cadena de Valor Agraria	Componentes de AGROPROSPERO
OEI 4. Mejorar los Servicios para la Articulación de los Productores Agrarios al Mercado.	AEI 4.3. Productores Agropecuarios Gestionan Empresarialmente sus organizaciones	PP 0121 - Mejora de la Articulación de los Pequeños Productores Agropecuarios a los Mercados	PP 0121	3000629. PRODUCTORES AGROPECUARIOS ORGANIZADOS Y ASESORADOS, GESTIONAN EMPRESARIALMENTE SUS ORGANIZACIONES	Número de pequeños y medianos productores agropecuarios organizados y gestionando empresarialmente sus organizaciones.	23	21	5005111. ASESORAMIENTO TECNICO Y FINANCIAMIENTO A LAS ORGANIZACIONES DE PRODUCTORES PARA LA FORMULACION DE LOS INSTRUMENTOS DE GESTION DE FINANCIAMIENTO REEMBOLSABLE O NO REEMBOLSABLE	Número de organizaciones	Organización	0	1	0	0	1	0%	100%	0.00	105,589.79	7,663.82	313,243.80	100%	Fibra de Alpaca	Comercialización / mj Colectiva	SERVIAGRO
OEI 4. Mejorar los Servicios para la Articulación de los Productores Agrarios al Mercado.	AEI 4.3 Productores Agropecuarios Gestionan Empresarialmente sus organizaciones	PP 0121 - Mejora de la Articulación de los Pequeños Productores Agropecuarios a los Mercados	PP 0121	3000629. PRODUCTORES AGROPECUARIOS ORGANIZADOS Y ASESORADOS, GESTIONAN EMPRESARIALMENTE SUS ORGANIZACIONES	Número de pequeños y medianos productores agropecuarios organizados y gestionando empresarialmente sus organizaciones.	13	13	5005231. ASESORAMIENTO TECNICO Y FINANCIAMIENTO A LAS ORGANIZACIONES DE PRODUCTORES PARA LA FORMULACION DE LOS INSTRUMENTOS DE GESTION DE FINANCIAMIENTO REEMBOLSABLE O NO REEMBOLSABLE	Número de organizaciones	Organización	0	1	0	0	1	0%	100%	0.00	76,111.50	3,634.72	76,098.90	100%	Fibra y casaca de Alpaca	Comercialización / mj Colectiva	SERVIAGRO
OEI 4. Mejorar los Servicios para la Articulación de los Productores Agrarios al Mercado.	AEI 4.1. Productores Agropecuarios Gestionan Empresarialmente sus organizaciones	PP 0121 - Mejora de la Articulación de los Pequeños Productores Agropecuarios a los Mercados	PP 0121	3000629. PRODUCTORES AGROPECUARIOS ORGANIZADOS Y ASESORADOS, GESTIONAN EMPRESARIALMENTE SUS ORGANIZACIONES	Número de pequeños y medianos productores agropecuarios organizados y gestionando empresarialmente sus organizaciones.	96	96	5005111. ASESORAMIENTO TECNICO Y FINANCIAMIENTO A LAS ORGANIZACIONES DE PRODUCTORES PARA LA FORMULACION DE LOS INSTRUMENTOS DE GESTION DE FINANCIAMIENTO REEMBOLSABLE O NO REEMBOLSABLE Organizaciones con transferencias	Número de organizaciones	Organización	6	3	0	0	3	0%	100%	226,517.41	271,690.07	4,805.96	273,669.58	100%	Frijol	Comercialización / mj Colectiva	SERVIAGRO
OEI 4. Mejorar los Servicios para la Articulación de los Productores Agrarios al Mercado.	AEI 4.1. Productores Agropecuarios Gestionan Empresarialmente sus organizaciones	PP 0121 - Mejora de la Articulación de los Pequeños Productores Agropecuarios a los Mercados	PP 0121	3000629. PRODUCTORES AGROPECUARIOS ORGANIZADOS Y ASESORADOS, GESTIONAN EMPRESARIALMENTE SUS ORGANIZACIONES	Número de pequeños y medianos productores agropecuarios organizados y gestionando empresarialmente sus organizaciones.	50	50	5005111. ASESORAMIENTO TECNICO Y FINANCIAMIENTO A LAS ORGANIZACIONES DE PRODUCTORES PARA LA FORMULACION DE LOS INSTRUMENTOS DE GESTION DE FINANCIAMIENTO REEMBOLSABLE O NO REEMBOLSABLE Organizaciones con transferencias	Número de organizaciones	Organización	1	1	0	0	1	0%	100%	60,000.00	16,820.00	2,479.62	16,818.59	100%	Fruta y Néctar de Piña	Comercialización / mj Colectiva	SERVIAGRO
OEI 4. Mejorar los Servicios para la Articulación de los Productores Agrarios al Mercado.	AEI 4.1. Productores Agropecuarios Gestionan Empresarialmente sus organizaciones	PP 0121 - Mejora de la Articulación de los Pequeños Productores Agropecuarios a los Mercados	PP 0121	3000629. PRODUCTORES AGROPECUARIOS ORGANIZADOS Y ASESORADOS, GESTIONAN EMPRESARIALMENTE SUS ORGANIZACIONES	Número de pequeños y medianos productores agropecuarios organizados y gestionando empresarialmente sus organizaciones.	125	125	5005111. ASESORAMIENTO TECNICO Y FINANCIAMIENTO A LAS ORGANIZACIONES DE PRODUCTORES PARA LA FORMULACION DE LOS INSTRUMENTOS DE GESTION DE FINANCIAMIENTO REEMBOLSABLE O NO REEMBOLSABLE Organizaciones con transferencias	Número de organizaciones	Organización	6	5	0	0	5	0%	100%	535,173.39	356,313.97	6,604.68	357,952.79	100%	Ganado de Porcino	Comercialización / mj Colectiva	SERVIAGRO
OEI 4. Mejorar los Servicios para la Articulación de los Productores Agrarios al Mercado.	AEI 4.1. Productores Agropecuarios Gestionan Empresarialmente sus organizaciones	PP 0121 - Mejora de la Articulación de los Pequeños Productores Agropecuarios a los Mercados	PP 0121	3000629. PRODUCTORES AGROPECUARIOS ORGANIZADOS Y ASESORADOS, GESTIONAN EMPRESARIALMENTE SUS ORGANIZACIONES	Número de pequeños y medianos productores agropecuarios organizados y gestionando empresarialmente sus organizaciones.	40	40	5005111. ASESORAMIENTO TECNICO Y FINANCIAMIENTO A LAS ORGANIZACIONES DE PRODUCTORES PARA LA FORMULACION DE LOS INSTRUMENTOS DE GESTION DE FINANCIAMIENTO REEMBOLSABLE O NO REEMBOLSABLE Organizaciones con transferencias	Número de organizaciones	Organización	0	1	0	0	1	0%	100%	0.00	322,792.80	0.00	322,792.80	100%	Ganado Vacuno	Comercialización / mj Colectiva	SERVIAGRO
OEI 4. Mejorar los Servicios para la Articulación de los Productores Agrarios al Mercado.	AEI 4.3. Productores Agropecuarios Gestionan Empresarialmente sus organizaciones	PP 0121 - Mejora de la Articulación de los Pequeños Productores Agropecuarios a los Mercados	PP 0121	3000629. PRODUCTORES AGROPECUARIOS ORGANIZADOS Y ASESORADOS, GESTIONAN EMPRESARIALMENTE SUS ORGANIZACIONES	Número de pequeños y medianos productores agropecuarios organizados y gestionando empresarialmente sus organizaciones.	0	0	5005111. ASESORAMIENTO TECNICO Y FINANCIAMIENTO A LAS ORGANIZACIONES DE PRODUCTORES PARA LA FORMULACION DE LOS INSTRUMENTOS DE GESTION DE FINANCIAMIENTO REEMBOLSABLE O NO REEMBOLSABLE Organizaciones con transferencias	Número de organizaciones	Organización	1	0	0	0	0	0%	0%	313,155.00	0.00	0.00	0.00	0%	Trigo y Frijol	Comercialización / mj Colectiva	SERVIAGRO
OEI 4. Mejorar los Servicios para la Articulación de los Productores Agrarios al Mercado.	AEI 4.1. Productores Agropecuarios Gestionan Empresarialmente sus organizaciones	PP 0121 - Mejora de la Articulación de los Pequeños Productores Agropecuarios a los Mercados	PP 0121	3000629. PRODUCTORES AGROPECUARIOS ORGANIZADOS Y ASESORADOS, GESTIONAN EMPRESARIALMENTE SUS ORGANIZACIONES	Número de pequeños y medianos productores agropecuarios organizados y gestionando empresarialmente sus organizaciones.	14	14	5005111. ASESORAMIENTO TECNICO Y FINANCIAMIENTO A LAS ORGANIZACIONES DE PRODUCTORES PARA LA FORMULACION DE LOS INSTRUMENTOS DE GESTION DE FINANCIAMIENTO REEMBOLSABLE O NO REEMBOLSABLE Organizaciones con transferencias	Número de organizaciones	Organización	4	1	0	0	1	0%	100%	439,233.37	105,791.70	0.00	105,791.70	100%	Granada	Comercialización / mj Colectiva	SERVIAGRO
OEI 4. Mejorar los Servicios para la Articulación de los Productores Agrarios al Mercado.	AEI 4.1. Productores Agropecuarios Gestionan Empresarialmente sus organizaciones	PP 0121 - Mejora de la Articulación de los Pequeños Productores Agropecuarios a los Mercados	PP 0121	3000629. PRODUCTORES AGROPECUARIOS ORGANIZADOS Y ASESORADOS, GESTIONAN EMPRESARIALMENTE SUS ORGANIZACIONES	Número de pequeños y medianos productores agropecuarios organizados y gestionando empresarialmente sus organizaciones.	205	205	5005111. ASESORAMIENTO TECNICO Y FINANCIAMIENTO A LAS ORGANIZACIONES DE PRODUCTORES PARA LA FORMULACION DE LOS INSTRUMENTOS DE GESTION DE FINANCIAMIENTO REEMBOLSABLE O NO REEMBOLSABLE Organizaciones con transferencias	Número de organizaciones	Organización	9	7	0	0	7	0%	100%	702,586.74	1,636,937.31	3,065.57	1,636,937.31	100%	Granadilla	Comercialización / mj Colectiva	SERVIAGRO
OEI 4. Mejorar los Servicios para la Articulación de los Productores Agrarios al Mercado.	AEI 4.1. Productores Agropecuarios Gestionan Empresarialmente sus organizaciones	PP 0121 - Mejora de la Articulación de los Pequeños Productores Agropecuarios a los Mercados	PP 0121	3000629. PRODUCTORES AGROPECUARIOS ORGANIZADOS Y ASESORADOS, GESTIONAN EMPRESARIALMENTE SUS ORGANIZACIONES	Número de pequeños y medianos productores agropecuarios organizados y gestionando empresarialmente sus organizaciones.	47	47	5005111. ASESORAMIENTO TECNICO Y FINANCIAMIENTO A LAS ORGANIZACIONES DE PRODUCTORES PARA LA FORMULACION DE LOS INSTRUMENTOS DE GESTION DE FINANCIAMIENTO REEMBOLSABLE O NO REEMBOLSABLE Organizaciones con transferencias	Número de organizaciones	Organización	1	1	0	0	1	0%	100%	87,172.56	13,834.05	2,826.34	13,834.05	100%	Kiwicha	Comercialización / mj Colectiva	SERVIAGRO

MINISTERIO DE AGRICULTURA Y RIEGO
PROGRAMA DE COMPENSACIONES PARA LA COMPETITIVIDAD
V° B°
Jefe

FORMULARIO N°2
PLAN OPERATIVO INSTITUCIONAL 2017
REPORTE DE AVANCE FÍSICO Y PRESUPUESTARIO AL IV TRIMESTRE DE 2017

PLIEGO	013: MINISTERIO DE AGRICULTURA Y RIEGO - MINAGRI
REGIÓN	NACIONAL
Unidad Ejecutora	012: PROGRAMA DE COMPENSACIONES PARA LA COMPETITIVIDAD - PCC
Dependencia	PROGRAMA DE COMPENSACIONES PARA LA COMPETITIVIDAD - AGRORURAL

Objetivo Estratégico Institucional	Acción Estratégica Institucional	Categoría Presupuestal	Programa Presupuestal	Producto/Proyecto	Indicador de Desempeño 4/	Meta Física	Avance de la Meta Física	Actividad	Indicador de Actividad	Unidad de Medida	Meta Física anual	Meta Física Modificada	Meta Física Trimestral	Ejecución Trimestral	Ejecución Acumulada Anual	% de Ejecución Trimestral	% de Ejecución Acumul. Anual	PIA S/.	PIM S/.	Ejecución Presupuestal del Trimestre S/.	Ejecución Presupuestal Acumulada S/.	% de Ejecución Presupuestal Acumulado	Cultivo/Crianza/Forestales	Cadena de Valor Agraria	Componentes de AGROPROSPERO
OEI 4. Mejorar los Servicios para la Articulación de los Productores Agrarios al Mercado.	AEI 4.1. Productores Agropecuarios Gestionan Empresarialmente sus organizaciones	PP 0121 - Mejora de la Articulación de los Pequeños Productores Agropecuarios a los Mercados	PP 0121	3000629. PRODUCTORES AGROPECUARIOS ORGANIZADOS Y ASESORADOS, GESTIONAN EMPRESARIALMENTE SUS ORGANIZACIONES	Número de pequeños y medianos productores agropecuarios organizados y gestionando empresarialmente sus organizaciones.	3,825	1825	5005111. ASESORAMIENTO TECNICO Y FINANCIAMIENTO A LAS ORGANIZACIONES DE PRODUCTORES PARA LA FORMULACION DE LOS INSTRUMENTOS DE GESTION DE FINANCIAMIENTO REEMBOLSABLE O NO REEMBOLSABLE Organizaciones con transferencias	Número de organizaciones	Organización	103	59	0	0	59	0%	100%	7,445,750.87	8,845,159.75	34,467.94	3,777,626.44	98%	Leche	Comercialización / mj Colectiva	SERVIAGRO
OEI 4. Mejorar los Servicios para la Articulación de los Productores Agrarios al Mercado.	AEI 4.1. Productores Agropecuarios Gestionan Empresarialmente sus organizaciones	PP 0121 - Mejora de la Articulación de los Pequeños Productores Agropecuarios a los Mercados	PP 0121	3000629. PRODUCTORES AGROPECUARIOS ORGANIZADOS Y ASESORADOS, GESTIONAN EMPRESARIALMENTE SUS ORGANIZACIONES	Número de pequeños y medianos productores agropecuarios organizados y gestionando empresarialmente sus organizaciones.	0	0	5005111. ASESORAMIENTO TECNICO Y FINANCIAMIENTO A LAS ORGANIZACIONES DE PRODUCTORES PARA LA FORMULACION DE LOS INSTRUMENTOS DE GESTION DE FINANCIAMIENTO REEMBOLSABLE O NO REEMBOLSABLE Organizaciones con transferencias	Número de organizaciones	Organización	1	0	0	0	0	0%	0%	50,000.00	0.00	0.00	0.00	0%	Vicuñas	Comercialización / mj Colectiva	SERVIAGRO
OEI 4. Mejorar los Servicios para la Articulación de los Productores Agrarios al Mercado.	AEI 4.1. Productores Agropecuarios Gestionan Empresarialmente sus organizaciones	PP 0121 - Mejora de la Articulación de los Pequeños Productores Agropecuarios a los Mercados	PP 0121	3000629. PRODUCTORES AGROPECUARIOS ORGANIZADOS Y ASESORADOS, GESTIONAN EMPRESARIALMENTE SUS ORGANIZACIONES	Número de pequeños y medianos productores agropecuarios organizados y gestionando empresarialmente sus organizaciones.	0	0	5005111. ASESORAMIENTO TECNICO Y FINANCIAMIENTO A LAS ORGANIZACIONES DE PRODUCTORES PARA LA FORMULACION DE LOS INSTRUMENTOS DE GESTION DE FINANCIAMIENTO REEMBOLSABLE O NO REEMBOLSABLE Organizaciones con transferencias	Número de organizaciones	Organización	1	0	0	0	0	0%	0%	62,544.00	0.00	0.00	0.00	0%	Arveja	Comercialización / mj Colectiva	SERVIAGRO
OEI 4. Mejorar los Servicios para la Articulación de los Productores Agrarios al Mercado.	AEI 4.1. Productores Agropecuarios Gestionan Empresarialmente sus organizaciones	PP 0121 - Mejora de la Articulación de los Pequeños Productores Agropecuarios a los Mercados	PP 0121	3000629. PRODUCTORES AGROPECUARIOS ORGANIZADOS Y ASESORADOS, GESTIONAN EMPRESARIALMENTE SUS ORGANIZACIONES	Número de pequeños y medianos productores agropecuarios organizados y gestionando empresarialmente sus organizaciones.	269	269	5005111. ASESORAMIENTO TECNICO Y FINANCIAMIENTO A LAS ORGANIZACIONES DE PRODUCTORES PARA LA FORMULACION DE LOS INSTRUMENTOS DE GESTION DE FINANCIAMIENTO REEMBOLSABLE O NO REEMBOLSABLE Organizaciones con transferencias	Número de organizaciones	Organización	8	9	0	0	9	0%	100%	985,404.39	1,195,787.50	6,564.71	1,195,209.18	100%	Maíz	Comercialización / mj Colectiva	SERVIAGRO
OEI 4. Mejorar los Servicios para la Articulación de los Productores Agrarios al Mercado.	AEI 4.1. Productores Agropecuarios Gestionan Empresarialmente sus organizaciones	PP 0121 - Mejora de la Articulación de los Pequeños Productores Agropecuarios a los Mercados	PP 0121	3000629. PRODUCTORES AGROPECUARIOS ORGANIZADOS Y ASESORADOS, GESTIONAN EMPRESARIALMENTE SUS ORGANIZACIONES	Número de pequeños y medianos productores agropecuarios organizados y gestionando empresarialmente sus organizaciones.	46	46	5005111. ASESORAMIENTO TECNICO Y FINANCIAMIENTO A LAS ORGANIZACIONES DE PRODUCTORES PARA LA FORMULACION DE LOS INSTRUMENTOS DE GESTION DE FINANCIAMIENTO REEMBOLSABLE O NO REEMBOLSABLE	Número de organizaciones	Organización	1	2	0	0	2	0%	100%	30,272.80	21,600.30	0.00	21,600.00	100%	Mandarina	Comercialización / mj Colectiva	SERVIAGRO
OEI 4. Mejorar los Servicios para la Articulación de los Productores Agrarios al Mercado.	AEI 4.1. Productores Agropecuarios Gestionan Empresarialmente sus organizaciones	PP 0121 - Mejora de la Articulación de los Pequeños Productores Agropecuarios a los Mercados	PP 0121	3000629. PRODUCTORES AGROPECUARIOS ORGANIZADOS Y ASESORADOS, GESTIONAN EMPRESARIALMENTE SUS ORGANIZACIONES	Número de pequeños y medianos productores agropecuarios organizados y gestionando empresarialmente sus organizaciones.	31	31	5005111. ASESORAMIENTO TECNICO Y FINANCIAMIENTO A LAS ORGANIZACIONES DE PRODUCTORES PARA LA FORMULACION DE LOS INSTRUMENTOS DE GESTION DE FINANCIAMIENTO REEMBOLSABLE O NO REEMBOLSABLE Organizaciones con transferencias	Número de organizaciones	Organización	7	1	0	0	1	0%	100%	105,153.81	90,240.23	0.00	88,342.93	98%	Mango	Comercialización / mj Colectiva	SERVIAGRO
OEI 4. Mejorar los Servicios para la Articulación de los Productores Agrarios al Mercado.	AEI 4.1. Productores Agropecuarios Gestionan Empresarialmente sus organizaciones	PP 0121 - Mejora de la Articulación de los Pequeños Productores Agropecuarios a los Mercados	PP 0121	3000629. PRODUCTORES AGROPECUARIOS ORGANIZADOS Y ASESORADOS, GESTIONAN EMPRESARIALMENTE SUS ORGANIZACIONES	Número de pequeños y medianos productores agropecuarios organizados y gestionando empresarialmente sus organizaciones.	0	0	5005111. ASESORAMIENTO TECNICO Y FINANCIAMIENTO A LAS ORGANIZACIONES DE PRODUCTORES PARA LA FORMULACION DE LOS INSTRUMENTOS DE GESTION DE FINANCIAMIENTO REEMBOLSABLE O NO REEMBOLSABLE Organizaciones con transferencias	Número de organizaciones	Organización	1	0	0	0	0	0%	0%	184,927.44	0.00	0.00	0.00	0%	Tomate Orgánico	Comercialización / mj Colectiva	SERVIAGRO
OEI 4. Mejorar los Servicios para la Articulación de los Productores Agrarios al Mercado.	AEI 4.1. Productores Agropecuarios Gestionan Empresarialmente sus organizaciones	PP 0121 - Mejora de la Articulación de los Pequeños Productores Agropecuarios a los Mercados	PP 0121	3000629. PRODUCTORES AGROPECUARIOS ORGANIZADOS Y ASESORADOS, GESTIONAN EMPRESARIALMENTE SUS ORGANIZACIONES	Número de pequeños y medianos productores agropecuarios organizados y gestionando empresarialmente sus organizaciones.	0	0	5005111. ASESORAMIENTO TECNICO Y FINANCIAMIENTO A LAS ORGANIZACIONES DE PRODUCTORES PARA LA FORMULACION DE LOS INSTRUMENTOS DE GESTION DE FINANCIAMIENTO REEMBOLSABLE O NO REEMBOLSABLE Organizaciones con transferencias	Número de organizaciones	Organización	1	0	0	0	0	0%	0%	18,958.32	0.00	0.00	0.00	0%	Papa y Avena	Comercialización / mj Colectiva	SERVIAGRO
OEI 4. Mejorar los Servicios para la Articulación de los Productores Agrarios al Mercado.	AEI 4.1. Productores Agropecuarios Gestionan Empresarialmente sus organizaciones	PP 0121 - Mejora de la Articulación de los Pequeños Productores Agropecuarios a los Mercados	PP 0121	3000629. PRODUCTORES AGROPECUARIOS ORGANIZADOS Y ASESORADOS, GESTIONAN EMPRESARIALMENTE SUS ORGANIZACIONES	Número de pequeños y medianos productores agropecuarios organizados y gestionando empresarialmente sus organizaciones.	39	39	5005111. ASESORAMIENTO TECNICO Y FINANCIAMIENTO A LAS ORGANIZACIONES DE PRODUCTORES PARA LA FORMULACION DE LOS INSTRUMENTOS DE GESTION DE FINANCIAMIENTO REEMBOLSABLE O NO REEMBOLSABLE Organizaciones con transferencias	Número de organizaciones	Organización	9	1	0	0	1	0%	100%	0.00	25,200.00	0.00	25,200.00	100%	Melocotón	Comercialización / mj Colectiva	SERVIAGRO
OEI 4. Mejorar los Servicios para la Articulación de los Productores Agrarios al Mercado.	AEI 4.1. Productores Agropecuarios Gestionan Empresarialmente sus organizaciones	PP 0121 - Mejora de la Articulación de los Pequeños Productores Agropecuarios a los Mercados	PP 0121	3000629. PRODUCTORES AGROPECUARIOS ORGANIZADOS Y ASESORADOS, GESTIONAN EMPRESARIALMENTE SUS ORGANIZACIONES	Número de pequeños y medianos productores agropecuarios organizados y gestionando empresarialmente sus organizaciones.	0	0	5005111. ASESORAMIENTO TECNICO Y FINANCIAMIENTO A LAS ORGANIZACIONES DE PRODUCTORES PARA LA FORMULACION DE LOS INSTRUMENTOS DE GESTION DE FINANCIAMIENTO REEMBOLSABLE O NO REEMBOLSABLE Organizaciones con transferencias	Número de organizaciones	Organización	1	0	0	0	0	0%	0%	65,351.38	0.00	0.00	0.00	0%	Té Verde	Comercialización / mj Colectiva	SERVIAGRO
OEI 4. Mejorar los Servicios para la Articulación de los Productores Agrarios al Mercado.	AEI 4.1. Productores Agropecuarios Gestionan Empresarialmente sus organizaciones	PP 0121 - Mejora de la Articulación de los Pequeños Productores Agropecuarios a los Mercados	PP 0121	3000629. PRODUCTORES AGROPECUARIOS ORGANIZADOS Y ASESORADOS, GESTIONAN EMPRESARIALMENTE SUS ORGANIZACIONES	Número de pequeños y medianos productores agropecuarios organizados y gestionando empresarialmente sus organizaciones.	143	143	5005111. ASESORAMIENTO TECNICO Y FINANCIAMIENTO A LAS ORGANIZACIONES DE PRODUCTORES PARA LA FORMULACION DE LOS INSTRUMENTOS DE GESTION DE FINANCIAMIENTO REEMBOLSABLE O NO REEMBOLSABLE Organizaciones con transferencias	Número de organizaciones	Organización	9	6	0	0	6	0%	100%	715,471.76	582,737.41	5,545.19	582,716.64	100%	Miel de abeja	Comercialización / mj Colectiva	SERVIAGRO

FORMULARIO N°2
PLAN OPERATIVO INSTITUCIONAL 2017
REPORTE DE AVANCE FÍSICO Y PRESUPUESTARIO AL IV TRIMESTRE DE 2017

PLIEGO	013: MINISTERIO DE AGRICULTURA Y RIEGO - MINAGRI
REGIÓN	NACIONAL
Unidad Ejecutora	013: PROGRAMA DE COMPENSACIONES PARA LA COMPETITIVIDAD - PCC
Dependencia	PROGRAMA DE COMPENSACIONES PARA LA COMPETITIVIDAD - AGRORURAL

Objetivo Estratégico Institucional	Acción Estratégica Institucional	Categoría Presupuestal	Programa Presupuestal	Producto/Proyecto	Indicador de Desempeño 4/	Meta Física	Avance de la Meta Física	Actividad	Indicador de Actividad	Unidad de Medida	Meta Física anual	Meta Física Modificada	Meta Física Trimestral	Ejecución Trimestral	Ejecución Acumulada Anual	% de Ejecución Trimestral	% de Ejecución Acumul. Anual	PIA S/.	PIM S/.	Ejecución Presupuestal del Trimestre S/.	Ejecución Presupuestal Acumulado S/.	% de Ejecución Presupuestal Acumulado	Cultivo/Crianza/Forestales	Cadena de Valor Agraria	Componentes de AGROPROSPERO
OEI 4. Mejorar los Servicios para la Articulación de los Productores Agrarios al Mercado.	AEI 4.3. Productores Agropecuarios Gestionan Empresarialmente sus organizaciones	PP 0121 - Mejora de la Articulación de los Pequeños Productores Agropecuarios a los Mercados	PP 0121	3000629. PRODUCTORES AGROPECUARIOS ORGANIZADOS Y ASESORADOS, GESTIONAN EMPRESARIALMENTE SUS ORGANIZACIONES	Número de pequeños y medianos productores agropecuarios organizados y gestionando empresarialmente sus organizaciones.	169	169	5005113. ASESORAMIENTO TECNICO Y FINANCIAMIENTO A LAS ORGANIZACIONES DE PRODUCTORES PARA LA FORMULACION DE LOS INSTRUMENTOS DE GESTION DE FINANCIAMIENTO REEMBOLSABLE O NO REEMBOLSABLE	Número de organizaciones	Organización	4	9	0	0	9	0%	100%	454,500.00	795,277.40	26,824.60	815,972.48	103%	Olivo	Comercialización / mj Colectiva	SERVIAGRO
OEI 4. Mejorar los Servicios para la Articulación de los Productores Agrarios al Mercado.	AEI 4.3. Productores Agropecuarios Gestionan Empresarialmente sus organizaciones	PP 0121 - Mejora de la Articulación de los Pequeños Productores Agropecuarios a los Mercados	PP 0121	3000629. PRODUCTORES AGROPECUARIOS ORGANIZADOS Y ASESORADOS, GESTIONAN EMPRESARIALMENTE SUS ORGANIZACIONES	Número de pequeños y medianos productores agropecuarios organizados y gestionando empresarialmente sus organizaciones.	0	0	5005113. ASESORAMIENTO TECNICO Y FINANCIAMIENTO A LAS ORGANIZACIONES DE PRODUCTORES PARA LA FORMULACION DE LOS INSTRUMENTOS DE GESTION DE FINANCIAMIENTO REEMBOLSABLE O NO REEMBOLSABLE Organizaciones con transferencias	Número de organizaciones	Organización	1	0	0	0	0	0%	0%	30,271.80	0.00	0.00	0.00	0%	Algodón y Espárrago	Comercialización / mj Colectiva	SERVIAGRO
OEI 4. Mejorar los Servicios para la Articulación de los Productores Agrarios al Mercado.	AEI 4.3. Productores Agropecuarios Gestionan Empresarialmente sus organizaciones	PP 0121 - Mejora de la Articulación de los Pequeños Productores Agropecuarios a los Mercados	PP 0121	3000629. PRODUCTORES AGROPECUARIOS ORGANIZADOS Y ASESORADOS, GESTIONAN EMPRESARIALMENTE SUS ORGANIZACIONES	Número de pequeños y medianos productores agropecuarios organizados y gestionando empresarialmente sus organizaciones.	111	111	5005111. ASESORAMIENTO TECNICO Y FINANCIAMIENTO A LAS ORGANIZACIONES DE PRODUCTORES PARA LA FORMULACION DE LOS INSTRUMENTOS DE GESTION DE FINANCIAMIENTO REEMBOLSABLE O NO REEMBOLSABLE Organizaciones con transferencias	Número de organizaciones	Organización	0	2	0	0	2	0%	100%	0.00	33,408.93	0.00	25,280.00	76%	Orégano	Comercialización / mj Colectiva	SERVIAGRO
OEI 4. Mejorar los Servicios para la Articulación de los Productores Agrarios al Mercado.	AEI 4.3. Productores Agropecuarios Gestionan Empresarialmente sus organizaciones	PP 0121 - Mejora de la Articulación de los Pequeños Productores Agropecuarios a los Mercados	PP 0121	3000629. PRODUCTORES AGROPECUARIOS ORGANIZADOS Y ASESORADOS, GESTIONAN EMPRESARIALMENTE SUS ORGANIZACIONES	Número de pequeños y medianos productores agropecuarios organizados y gestionando empresarialmente sus organizaciones.	0	0	5005111. ASESORAMIENTO TECNICO Y FINANCIAMIENTO A LAS ORGANIZACIONES DE PRODUCTORES PARA LA FORMULACION DE LOS INSTRUMENTOS DE GESTION DE FINANCIAMIENTO REEMBOLSABLE O NO REEMBOLSABLE Organizaciones con transferencias	Número de organizaciones	Organización	1	0	0	0	0	0%	0%	2,107.92	0.00	0.00	0.00	0%	Naranja	Comercialización / mj Colectiva	SERVIAGRO
OEI 4. Mejorar los Servicios para la Articulación de los Productores Agrarios al Mercado.	AEI 4.3. Productores Agropecuarios Gestionan Empresarialmente sus organizaciones	PP 0121 - Mejora de la Articulación de los Pequeños Productores Agropecuarios a los Mercados	PP 0121	3000629. PRODUCTORES AGROPECUARIOS ORGANIZADOS Y ASESORADOS, GESTIONAN EMPRESARIALMENTE SUS ORGANIZACIONES	Número de pequeños y medianos productores agropecuarios organizados y gestionando empresarialmente sus organizaciones.	584	584	5005111. ASESORAMIENTO TECNICO Y FINANCIAMIENTO A LAS ORGANIZACIONES DE PRODUCTORES PARA LA FORMULACION DE LOS INSTRUMENTOS DE GESTION DE FINANCIAMIENTO REEMBOLSABLE O NO REEMBOLSABLE	Número de organizaciones	Organización	9	10	1	1	10	100%	100%	813,882.80	524,046.42	328,523.00	580,734.02	111%	Palma Aceitera	Comercialización / mj Colectiva	SERVIAGRO
OEI 4. Mejorar los Servicios para la Articulación de los Productores Agrarios al Mercado.	AEI 4.3. Productores Agropecuarios Gestionan Empresarialmente sus organizaciones	PP 0121 - Mejora de la Articulación de los Pequeños Productores Agropecuarios a los Mercados	PP 0121	3000629. PRODUCTORES AGROPECUARIOS ORGANIZADOS Y ASESORADOS, GESTIONAN EMPRESARIALMENTE SUS ORGANIZACIONES	Número de pequeños y medianos productores agropecuarios organizados y gestionando empresarialmente sus organizaciones.	93	93	5005111. ASESORAMIENTO TECNICO Y FINANCIAMIENTO A LAS ORGANIZACIONES DE PRODUCTORES PARA LA FORMULACION DE LOS INSTRUMENTOS DE GESTION DE FINANCIAMIENTO REEMBOLSABLE O NO REEMBOLSABLE	Número de organizaciones	Organización	1	1	0	0	1	0%	100%	0.00	0.00	0.00	0.00	0%	Fabáceas	Comercialización / mj Colectiva	SERVIAGRO
OEI 4. Mejorar los Servicios para la Articulación de los Productores Agrarios al Mercado.	AEI 4.3. Productores Agropecuarios Gestionan Empresarialmente sus organizaciones	PP 0121 - Mejora de la Articulación de los Pequeños Productores Agropecuarios a los Mercados	PP 0121	3000629. PRODUCTORES AGROPECUARIOS ORGANIZADOS Y ASESORADOS, GESTIONAN EMPRESARIALMENTE SUS ORGANIZACIONES	Número de pequeños y medianos productores agropecuarios organizados y gestionando empresarialmente sus organizaciones.	0	0	5005111. ASESORAMIENTO TECNICO Y FINANCIAMIENTO A LAS ORGANIZACIONES DE PRODUCTORES PARA LA FORMULACION DE LOS INSTRUMENTOS DE GESTION DE FINANCIAMIENTO REEMBOLSABLE O NO REEMBOLSABLE Organizaciones con transferencias	Número de organizaciones	Organización	0	0	0	0	0	0%	0%	0.00	0.00	0.00	0.00	0%	Damasco	Comercialización / mj Colectiva	SERVIAGRO
OEI 4. Mejorar los Servicios para la Articulación de los Productores Agrarios al Mercado.	AEI 4.3. Productores Agropecuarios Gestionan Empresarialmente sus organizaciones	PP 0121 - Mejora de la Articulación de los Pequeños Productores Agropecuarios a los Mercados	PP 0121	3000629. PRODUCTORES AGROPECUARIOS ORGANIZADOS Y ASESORADOS, GESTIONAN EMPRESARIALMENTE SUS ORGANIZACIONES	Número de pequeños y medianos productores agropecuarios organizados y gestionando empresarialmente sus organizaciones.	366	366	5005111. ASESORAMIENTO TECNICO Y FINANCIAMIENTO A LAS ORGANIZACIONES DE PRODUCTORES PARA LA FORMULACION DE LOS INSTRUMENTOS DE GESTION DE FINANCIAMIENTO REEMBOLSABLE O NO REEMBOLSABLE Organizaciones con transferencias	Número de organizaciones	Organización	15	14	0	0	14	0%	100%	813,766.42	1,478,494.62	14,171.53	1,476,664.81	100%	Palta	Comercialización / mj Colectiva	SERVIAGRO
OEI 4. Mejorar los Servicios para la Articulación de los Productores Agrarios al Mercado.	AEI 4.3. Productores Agropecuarios Gestionan Empresarialmente sus organizaciones	PP 0121 - Mejora de la Articulación de los Pequeños Productores Agropecuarios a los Mercados	PP 0121	3000629. PRODUCTORES AGROPECUARIOS ORGANIZADOS Y ASESORADOS, GESTIONAN EMPRESARIALMENTE SUS ORGANIZACIONES	Número de pequeños y medianos productores agropecuarios organizados y gestionando empresarialmente sus organizaciones.	0	0	5005111. ASESORAMIENTO TECNICO Y FINANCIAMIENTO A LAS ORGANIZACIONES DE PRODUCTORES PARA LA FORMULACION DE LOS INSTRUMENTOS DE GESTION DE FINANCIAMIENTO REEMBOLSABLE O NO REEMBOLSABLE Organizaciones con transferencias	Número de organizaciones	Organización	1	0	0	0	0	0%	0%	13,592.00	0.00	0.00	0.00	0%	Hierbas Aromáticas	Comercialización / mj Colectiva	SERVIAGRO
OEI 4. Mejorar los Servicios para la Articulación de los Productores Agrarios al Mercado.	AEI 4.3. Productores Agropecuarios Gestionan Empresarialmente sus organizaciones	PP 0121 - Mejora de la Articulación de los Pequeños Productores Agropecuarios a los Mercados	PP 0121	3000629. PRODUCTORES AGROPECUARIOS ORGANIZADOS Y ASESORADOS, GESTIONAN EMPRESARIALMENTE SUS ORGANIZACIONES	Número de pequeños y medianos productores agropecuarios organizados y gestionando empresarialmente sus organizaciones.	504	504	5005111. ASESORAMIENTO TECNICO Y FINANCIAMIENTO A LAS ORGANIZACIONES DE PRODUCTORES PARA LA FORMULACION DE LOS INSTRUMENTOS DE GESTION DE FINANCIAMIENTO REEMBOLSABLE O NO REEMBOLSABLE Organizaciones con transferencias	Número de organizaciones	Organización	21	16	0	0	16	0%	100%	799,440.83	2,735,841.41	5,719.80	2,735,250.89	100%	Papa	Comercialización / mj Colectiva	SERVIAGRO
OEI 4. Mejorar los Servicios para la Articulación de los Productores Agrarios al Mercado.	AEI 4.3. Productores Agropecuarios Gestionan Empresarialmente sus organizaciones	PP 0121 - Mejora de la Articulación de los Pequeños Productores Agropecuarios a los Mercados	PP 0121	3000629. PRODUCTORES AGROPECUARIOS ORGANIZADOS Y ASESORADOS, GESTIONAN EMPRESARIALMENTE SUS ORGANIZACIONES	Número de pequeños y medianos productores agropecuarios organizados y gestionando empresarialmente sus organizaciones.	23	23	5005111. ASESORAMIENTO TECNICO Y FINANCIAMIENTO A LAS ORGANIZACIONES DE PRODUCTORES PARA LA FORMULACION DE LOS INSTRUMENTOS DE GESTION DE FINANCIAMIENTO REEMBOLSABLE O NO REEMBOLSABLE Organizaciones con transferencias	Número de organizaciones	Organización	2	1	0	0	1	0%	100%	191,591.16	238,080.19	2,479.62	238,080.19	100%	Piña	Comercialización / mj Colectiva	SERVIAGRO

MINISTERIO DE AGRICULTURA Y RIEGO
PROGRAMA DE COMPENSACIONES PARA LA COMPETITIVIDAD
V°B°

FORMULARIO N°2
PLAN OPERATIVO INSTITUCIONAL 2017
REPORTE DE AVANCE FÍSICO Y PRESUPUESTARIO AL IV TRIMESTRE DE 2017

PLIEGO	013: MINISTERIO DE AGRICULTURA Y RIEGO - MINAGRI
REGIÓN	NACIONAL
Unidad Ejecutora	012: PROGRAMA DE COMPENSACIONES PARA LA COMPETITIVIDAD - PCC
Dependencia	PROGRAMA DE COMPENSACIONES PARA LA COMPETITIVIDAD - AGROIDEAS

Objetivo Estratégico Institucional	Acción Estratégica Institucional	Categoría Presupuestal	Programa Presupuestal	Producto/Proyecto	Indicador de Desempeño 4/	Meta Física	Avance de la Meta Física	Actividad	Indicador de Actividad	Unidad de Medida	Meta Física anual	Meta Física Modificada	Meta Física Trimestral	Ejecución Trimestral	Ejecución Acumulada Anual	% de Ejecución Trimestral	% de Ejecución Acumul. Anual	PIA S/.	PIM S/.	Ejecución Presupuestal del Trimestre S/.	Ejecución Presupuestal Acumulada S/.	% de Ejecución Presupuestal Acumulado	Cultivo/Crianza/Forestales	Cadena de Valor Agrario	Componentes de AGROPROSPERO
OEI 4. Mejorar los Servicios para la Articulación de los Productores Agrarios al Mercado.	AEI 4.1. Productores Agropecuarios Gestionan Empresarialmente sus organizaciones	PP 0121 - Mejora de la Articulación de los Pequeños Productores Agropecuarios a los Mercados	PP 0121	3000629. PRODUCTORES AGROPECUARIOS ORGANIZADOS Y ASESORADOS, GESTIONAN EMPRESARIALMENTE SUS ORGANIZACIONES	Número de pequeños y medianos productores agropecuarios organizados y gestionando empresarialmente sus organizaciones.	0	0	5005111. ASESORAMIENTO TECNICO Y FINANCIAMIENTO A LAS ORGANIZACIONES DE PRODUCTORES PARA LA FORMULACION DE LOS INSTRUMENTOS DE GESTION DE FINANCIAMIENTO REEMBOLSABLE O NO REEMBOLSABLE Organizaciones con transferencias	Número de organizaciones	Organización	1	0	0	0	0	0%	0%	50,000.00	0.00	0.00	0.00	0%	Chocho	Comercialización / mj Colectiva	SERVIAGRO
OEI 4. Mejorar los Servicios para la Articulación de los Productores Agrarios al Mercado.	AEI 4.1. Productores Agropecuarios Gestionan Empresarialmente sus organizaciones	PP 0121 - Mejora de la Articulación de los Pequeños Productores Agropecuarios a los Mercados	PP 0121	3000629. PRODUCTORES AGROPECUARIOS ORGANIZADOS Y ASESORADOS, GESTIONAN EMPRESARIALMENTE SUS ORGANIZACIONES	Número de pequeños y medianos productores agropecuarios organizados y gestionando empresarialmente sus organizaciones.	0	0	5005111. ASESORAMIENTO TECNICO Y FINANCIAMIENTO A LAS ORGANIZACIONES DE PRODUCTORES PARA LA FORMULACION DE LOS INSTRUMENTOS DE GESTION DE FINANCIAMIENTO REEMBOLSABLE O NO REEMBOLSABLE Organizaciones con transferencias	Número de organizaciones	Organización	1	0	0	0	0	0%	0%	50,000.00	0.00	0.00	0.00	0%	Tarwi	Comercialización / mj Colectiva	SERVIAGRO
OEI 4. Mejorar los Servicios para la Articulación de los Productores Agrarios al Mercado.	AEI 4.1. Productores Agropecuarios Gestionan Empresarialmente sus organizaciones	PP 0121 - Mejora de la Articulación de los Pequeños Productores Agropecuarios a los Mercados	PP 0121	3000629. PRODUCTORES AGROPECUARIOS ORGANIZADOS Y ASESORADOS, GESTIONAN EMPRESARIALMENTE SUS ORGANIZACIONES	Número de pequeños y medianos productores agropecuarios organizados y gestionando empresarialmente sus organizaciones.	28	28	5005111. ASESORAMIENTO TECNICO Y FINANCIAMIENTO A LAS ORGANIZACIONES DE PRODUCTORES PARA LA FORMULACION DE LOS INSTRUMENTOS DE GESTION DE FINANCIAMIENTO REEMBOLSABLE O NO REEMBOLSABLE Organizaciones con transferencias	Número de organizaciones	Organización	1	1	0	0	1	0%	100%	85,295.58	143,610.27	2,479.62	143,610.59	100%	Quesillo	Comercialización / mj Colectiva	SERVIAGRO
OEI 4. Mejorar los Servicios para la Articulación de los Productores Agrarios al Mercado.	AEI 4.1. Productores Agropecuarios Gestionan Empresarialmente sus organizaciones	PP 0121 - Mejora de la Articulación de los Pequeños Productores Agropecuarios a los Mercados	PP 0121	3000629. PRODUCTORES AGROPECUARIOS ORGANIZADOS Y ASESORADOS, GESTIONAN EMPRESARIALMENTE SUS ORGANIZACIONES	Número de pequeños y medianos productores agropecuarios organizados y gestionando empresarialmente sus organizaciones	0	0	5005113. ASESORAMIENTO TECNICO Y FINANCIAMIENTO A LAS ORGANIZACIONES DE PRODUCTORES PARA LA FORMULACION DE LOS INSTRUMENTOS DE GESTION DE FINANCIAMIENTO REEMBOLSABLE O NO REEMBOLSABLE Organizaciones con transferencias	Número de organizaciones	Organización	1	0	0	0	0	0%	0%	359,585.00	0.00	0.00	0.00	0%	Castaña	Comercialización / mj Colectiva	SERVIAGRO
OEI 4. Mejorar los Servicios para la Articulación de los Productores Agrarios al Mercado.	AEI 4.1. Productores Agropecuarios Gestionan Empresarialmente sus organizaciones	PP 0121 - Mejora de la Articulación de los Pequeños Productores Agropecuarios a los Mercados	PP 0121	3000629. PRODUCTORES AGROPECUARIOS ORGANIZADOS Y ASESORADOS, GESTIONAN EMPRESARIALMENTE SUS ORGANIZACIONES	Número de pequeños y medianos productores agropecuarios organizados y gestionando empresarialmente sus organizaciones.	992	992	5005113. ASESORAMIENTO TECNICO Y FINANCIAMIENTO A LAS ORGANIZACIONES DE PRODUCTORES PARA LA FORMULACION DE LOS INSTRUMENTOS DE GESTION DE FINANCIAMIENTO REEMBOLSABLE O NO REEMBOLSABLE Organizaciones con transferencias	Número de organizaciones	Organización	54	33	1	1	33	100%	100%	1,828,894.67	5,293,733.13	199,378.57	5,293,142.31	100%	Quinua	Comercialización / mj Colectiva	SERVIAGRO
OEI 4. Mejorar los Servicios para la Articulación de los Productores Agrarios al Mercado.	AEI 4.1. Productores Agropecuarios Gestionan Empresarialmente sus organizaciones	PP 0121 - Mejora de la Articulación de los Pequeños Productores Agropecuarios a los Mercados	PP 0121	3000629. PRODUCTORES AGROPECUARIOS ORGANIZADOS Y ASESORADOS, GESTIONAN EMPRESARIALMENTE SUS ORGANIZACIONES	Número de pequeños y medianos productores agropecuarios organizados y gestionando empresarialmente sus organizaciones.	0	0	5005113. ASESORAMIENTO TECNICO Y FINANCIAMIENTO A LAS ORGANIZACIONES DE PRODUCTORES PARA LA FORMULACION DE LOS INSTRUMENTOS DE GESTION DE FINANCIAMIENTO REEMBOLSABLE O NO REEMBOLSABLE Organizaciones con transferencias	Número de organizaciones	Organización	2	0	0	0	0	0%	0%	110,203.62	0.00	0.00	0.00	0%	Limón	Comercialización / mj Colectiva	SERVIAGRO
OEI 4. Mejorar los Servicios para la Articulación de los Productores Agrarios al Mercado.	AEI 4.1. Productores Agropecuarios Gestionan Empresarialmente sus organizaciones	PP 0121 - Mejora de la Articulación de los Pequeños Productores Agropecuarios a los Mercados	PP 0121	3000629. PRODUCTORES AGROPECUARIOS ORGANIZADOS Y ASESORADOS, GESTIONAN EMPRESARIALMENTE SUS ORGANIZACIONES	Número de pequeños y medianos productores agropecuarios organizados y gestionando empresarialmente sus organizaciones.	0	0	5005113. ASESORAMIENTO TECNICO Y FINANCIAMIENTO A LAS ORGANIZACIONES DE PRODUCTORES PARA LA FORMULACION DE LOS INSTRUMENTOS DE GESTION DE FINANCIAMIENTO REEMBOLSABLE O NO REEMBOLSABLE Organizaciones con transferencias	Número de organizaciones	Organización	14	0	0	0	0	0%	0%	484,545.79	0.00	0.00	0.00	0%	Papaya	Comercialización / mj Colectiva	SERVIAGRO
OEI 4. Mejorar los Servicios para la Articulación de los Productores Agrarios al Mercado.	AEI 4.1. Productores Agropecuarios Gestionan Empresarialmente sus organizaciones	PP 0121 - Mejora de la Articulación de los Pequeños Productores Agropecuarios a los Mercados	PP 0121	3000629. PRODUCTORES AGROPECUARIOS ORGANIZADOS Y ASESORADOS, GESTIONAN EMPRESARIALMENTE SUS ORGANIZACIONES	Número de pequeños y medianos productores agropecuarios organizados y gestionando empresarialmente sus organizaciones.	48	48	5005113. ASESORAMIENTO TECNICO Y FINANCIAMIENTO A LAS ORGANIZACIONES DE PRODUCTORES PARA LA FORMULACION DE LOS INSTRUMENTOS DE GESTION DE FINANCIAMIENTO REEMBOLSABLE O NO REEMBOLSABLE Organizaciones con transferencias	Número de organizaciones	Organización	1	1	0	0	1	0%	100%	50,000.00	270,804.32	1,634.72	270,794.52	100%	Quinua y Cañihua	Comercialización / mj Colectiva	SERVIAGRO
OEI 4. Mejorar los Servicios para la Articulación de los Productores Agrarios al Mercado.	AEI 4.1. Productores Agropecuarios Gestionan Empresarialmente sus organizaciones	PP 0121 - Mejora de la Articulación de los Pequeños Productores Agropecuarios a los Mercados	PP 0121	3000629. PRODUCTORES AGROPECUARIOS ORGANIZADOS Y ASESORADOS, GESTIONAN EMPRESARIALMENTE SUS ORGANIZACIONES	Número de pequeños y medianos productores agropecuarios organizados y gestionando empresarialmente sus organizaciones.	0	0	5005111. ASESORAMIENTO TECNICO Y FINANCIAMIENTO A LAS ORGANIZACIONES DE PRODUCTORES PARA LA FORMULACION DE LOS INSTRUMENTOS DE GESTION DE FINANCIAMIENTO REEMBOLSABLE O NO REEMBOLSABLE	Número de organizaciones	Organización	1	0	0	0	0	0%	0%	63,332.04	0.00	0.00	0.00	0%	Sacha inchi	Comercialización / mj Colectiva	SERVIAGRO
OEI 4. Mejorar los Servicios para la Articulación de los Productores Agrarios al Mercado.	AEI 4.1. Productores Agropecuarios Gestionan Empresarialmente sus organizaciones	PP 0121 - Mejora de la Articulación de los Pequeños Productores Agropecuarios a los Mercados	PP 0121	3000629. PRODUCTORES AGROPECUARIOS ORGANIZADOS Y ASESORADOS, GESTIONAN EMPRESARIALMENTE SUS ORGANIZACIONES	Número de pequeños y medianos productores agropecuarios organizados y gestionando empresarialmente sus organizaciones.	75	75	5005111. ASESORAMIENTO TECNICO Y FINANCIAMIENTO A LAS ORGANIZACIONES DE PRODUCTORES PARA LA FORMULACION DE LOS INSTRUMENTOS DE GESTION DE FINANCIAMIENTO REEMBOLSABLE O NO REEMBOLSABLE Organizaciones con transferencias	Número de organizaciones	Organización	1	1	0	0	1	0%	100%	181,721.99	343,843.00	0.00	343,842.10	100%	Quinua y Chia	Comercialización / mj Colectiva	SERVIAGRO
OEI 4. Mejorar los Servicios para la Articulación de los Productores Agrarios al Mercado.	AEI 4.1. Productores Agropecuarios Gestionan Empresarialmente sus organizaciones	PP 0121 - Mejora de la Articulación de los Pequeños Productores Agropecuarios a los Mercados	PP 0121	3000629. PRODUCTORES AGROPECUARIOS ORGANIZADOS Y ASESORADOS, GESTIONAN EMPRESARIALMENTE SUS ORGANIZACIONES	Número de pequeños y medianos productores agropecuarios organizados y gestionando empresarialmente sus organizaciones.	44	44	5005111. ASESORAMIENTO TECNICO Y FINANCIAMIENTO A LAS ORGANIZACIONES DE PRODUCTORES PARA LA FORMULACION DE LOS INSTRUMENTOS DE GESTION DE FINANCIAMIENTO REEMBOLSABLE O NO REEMBOLSABLE Organizaciones con transferencias	Número de organizaciones	Organización	8	2	0	0	2	0%	100%	955,822.00	436,582.39	1,453.13	436,004.59	100%	Quinua y Papa	Comercialización / mj Colectiva	SERVIAGRO
OEI 4. Mejorar los Servicios para la Articulación de los Productores Agrarios al Mercado.	AEI 4.1. Productores Agropecuarios Gestionan Empresarialmente sus organizaciones	PP 0121 - Mejora de la Articulación de los Pequeños Productores Agropecuarios a los Mercados	PP 0121	3000629. PRODUCTORES AGROPECUARIOS ORGANIZADOS Y ASESORADOS, GESTIONAN EMPRESARIALMENTE SUS ORGANIZACIONES	Número de pequeños y medianos productores agropecuarios organizados y gestionando empresarialmente sus organizaciones.	0	0	5005111. ASESORAMIENTO TECNICO Y FINANCIAMIENTO A LAS ORGANIZACIONES DE PRODUCTORES PARA LA FORMULACION DE LOS INSTRUMENTOS DE GESTION DE FINANCIAMIENTO REEMBOLSABLE O NO REEMBOLSABLE	Número de organizaciones	Organización	1	0	0	0	0	0%	0%	55,000.00	0.00	0.00	0.00	0%	Uña de Gato	Comercialización / mj Colectiva	SERVIAGRO

FORMULARIO N°2
PLAN OPERATIVO INSTITUCIONAL 2017
REPORTE DE AVANCE FÍSICO Y PRESUPUESTARIO AL IV TRIMESTRE DE 2017

PLIEGO	013: MINISTERIO DE AGRICULTURA Y RIEGO - MINAGRI
REGIÓN	NACIONAL
Unidad Ejecutora	012: PROGRAMA DE COMPENSACIONES PARA LA COMPETITIVIDAD - PCC
Dependencia	PROGRAMA DE COMPENSACIONES PARA LA COMPETITIVIDAD - AGROIDEAS

Objetivo Estratégico Institucional	Acción Estratégico Institucional	Categoría Presupuestal	Programa Presupuestal	Producto/Proyecto	Indicador de Desempeño a/	Meta Física	Avance de la Meta Física	Actividad	Indicador de Actividad	Unidad de Medida	Meta Física anual	Meta Física Modificada	Meta Física Trimestral	Ejecución Trimestral	Ejecución Acumulada Anual	% de Ejecución Trimestral	% de Ejecución Acumul. Anual	PIA S/.	PIM S/.	Ejecución Presupuestal del Trimestre S/.	Ejecución Presupuestal Acumulada S/.	% de Ejecución Presupuestal Acumulado	Cultivo/Crianza/Forestales	Cadena de Valor Agrario	Componentes de AGROPROSPERO
OEI 4. Mejorar los Servicios para la Articulación de los Productores Agrarios al Mercado.	AEI 4.1. Productores Agropecuarios Gestionan Empresarialmente sus organizaciones	PP 0121 - Mejora de la Articulación de los Pequeños Productores Agropecuarios a los Mercados	PP 0121	3000029. PRODUCTORES AGROPECUARIOS ORGANIZADOS Y ASESORADOS, GESTIONAN EMPRESARIALMENTE SUS ORGANIZACIONES	Número de pequeños y medianos productores agropecuarios organizados y gestionando empresarialmente sus organizaciones.	18	18	5005111. ASESORAMIENTO TECNICO Y FINANCIAMIENTO A LAS ORGANIZACIONES DE PRODUCTORES PARA LA FORMULACION DE LOS INSTRUMENTOS DE GESTION DE FINANCIAMIENTO REEMBOLSABLE O NO REEMBOLSABLE Organizaciones con transferencias	Número de organizaciones	Organización	1	1	0	0	1	0%	100%	104,530.33	129,722.00	0.00	129,711.64	100%	Quinua y Pajuela	Comercialización / mJ Colectiva	SERVIAGRO
OEI 4. Mejorar los Servicios para la Articulación de los Productores Agrarios al Mercado.	AEI 4.1. Productores Agropecuarios Gestionan Empresarialmente sus organizaciones	PP 0121 - Mejora de la Articulación de los Pequeños Productores Agropecuarios a los Mercados	PP 0121	3000029. PRODUCTORES AGROPECUARIOS ORGANIZADOS Y ASESORADOS, GESTIONAN EMPRESARIALMENTE SUS ORGANIZACIONES	Número de pequeños y medianos productores agropecuarios organizados y gestionando empresarialmente sus organizaciones.	0	0	5005111. ASESORAMIENTO TECNICO Y FINANCIAMIENTO A LAS ORGANIZACIONES DE PRODUCTORES PARA LA FORMULACION DE LOS INSTRUMENTOS DE GESTION DE FINANCIAMIENTO REEMBOLSABLE O NO REEMBOLSABLE	Número de organizaciones	Organización	1	0	0	0	0	0%	0%	0.00	0.00	0.00	0.00	0%	Fibra de vicuña	Comercialización / mJ Colectiva	SERVIAGRO
OEI 4. Mejorar los Servicios para la Articulación de los Productores Agrarios al Mercado.	AEI 4.1. Productores Agropecuarios Gestionan Empresarialmente sus organizaciones	PP 0121 - Mejora de la Articulación de los Pequeños Productores Agropecuarios a los Mercados	PP 0121	3000029. PRODUCTORES AGROPECUARIOS ORGANIZADOS Y ASESORADOS, GESTIONAN EMPRESARIALMENTE SUS ORGANIZACIONES	Número de pequeños y medianos productores agropecuarios organizados y gestionando empresarialmente sus organizaciones.	98	98	5005111. ASESORAMIENTO TECNICO Y FINANCIAMIENTO A LAS ORGANIZACIONES DE PRODUCTORES PARA LA FORMULACION DE LOS INSTRUMENTOS DE GESTION DE FINANCIAMIENTO REEMBOLSABLE O NO REEMBOLSABLE Organizaciones con transferencias	Número de organizaciones	Organización	5	4	0	0	4	0%	100%	250,000.00	274,720.58	4,518.68	866,012.80	98%	Tara	Comercialización / mJ Colectiva	SERVIAGRO
OEI 4. Mejorar los Servicios para la Articulación de los Productores Agrarios al Mercado.	AEI 4.1 Productores Agropecuarios Gestionan Empresarialmente sus organizaciones	PP 0121 - Mejora de la Articulación de los Pequeños Productores Agropecuarios a los Mercados	PP 0121	3000029. PRODUCTORES AGROPECUARIOS ORGANIZADOS Y ASESORADOS, GESTIONAN EMPRESARIALMENTE SUS ORGANIZACIONES	Número de pequeños y medianos productores agropecuarios organizados y gestionando empresarialmente sus organizaciones.	130	130	5005111. ASESORAMIENTO TECNICO Y FINANCIAMIENTO A LAS ORGANIZACIONES DE PRODUCTORES PARA LA FORMULACION DE LOS INSTRUMENTOS DE GESTION DE FINANCIAMIENTO REEMBOLSABLE O NO REEMBOLSABLE Organizaciones con transferencias	Número de organizaciones	Organización	10	5	0	0	5	0%	100%	873,803.33	269,892.64	1,634.72	269,880.04	100%	Vacuno de Engorde	Comercialización / mJ Colectiva	SERVIAGRO
OEI 4. Mejorar los Servicios para la Articulación de los Productores Agrarios al Mercado.	AEI 4.1. Productores Agropecuarios Gestionan Empresarialmente sus organizaciones	PP 0121 - Mejora de la Articulación de los Pequeños Productores Agropecuarios a los Mercados	PP 0121	3000029. PRODUCTORES AGROPECUARIOS ORGANIZADOS Y ASESORADOS, GESTIONAN EMPRESARIALMENTE SUS ORGANIZACIONES	Número de pequeños y medianos productores agropecuarios organizados y gestionando empresarialmente sus organizaciones.	356	356	5005111. ASESORAMIENTO TECNICO Y FINANCIAMIENTO A LAS ORGANIZACIONES DE PRODUCTORES PARA LA FORMULACION DE LOS INSTRUMENTOS DE GESTION DE FINANCIAMIENTO REEMBOLSABLE O NO REEMBOLSABLE Organizaciones con transferencias	Número de organizaciones	Organización	17	7	0	0	7	0%	100%	1,042,663.35	417,866.77	7,846.34	435,157.72	99%	Vid	Comercialización / mJ Colectiva	SERVIAGRO
OEI 4. Mejorar los Servicios para la Articulación de los Productores Agrarios al Mercado.	AEI 4.1. Productores Agropecuarios Gestionan Empresarialmente sus organizaciones	PP 0121 - Mejora de la Articulación de los Pequeños Productores Agropecuarios a los Mercados	PP 0121	3000001. ACCIONES COMUNES	NO APLICA	NO APLICA	NO APLICA	5000276. GESTION DEL PROGRAMA Gestión del Programa	Número de Informes de Seguimiento Presentados por la JP	Informe	0	4	3	3	4	100%	100%	0.00	45,000.00	10,261.29	30,391.93	68%			
OEI 4. Mejorar los Servicios para la Articulación de los Productores Agrarios al Mercado.	AEI 4.1. Productores Agropecuarios Gestionan Empresarialmente sus organizaciones	PP 0121 - Mejora de la Articulación de los Pequeños Productores Agropecuarios a los Mercados	PP 0121	3000001. ACCIONES COMUNES	NO APLICA	NO APLICA	NO APLICA	5000276. GESTION DEL PROGRAMA Gestión del Programa	Número de Informes de Seguimiento presentados por la UP	Informe	0	4	3	3	4	100%	100%	0.00	708,289.00	277,157.86	651,936.49	92%			
OEI 4. Mejorar los Servicios para la Articulación de los Productores Agrarios al Mercado.	AEI 4.1. Productores Agropecuarios Gestionan Empresarialmente sus organizaciones	PP 0121 - Mejora de la Articulación de los Pequeños Productores Agropecuarios a los Mercados	PP 0121	3000001. ACCIONES COMUNES	NO APLICA	NO APLICA	NO APLICA	5000276. GESTION DEL PROGRAMA Gestión del Programa	Número de Informes de Seguimiento presentados por la UN	Informe	0	4	3	3	4	100%	100%	0.00	305,905.00	101,234.90	280,092.40	92%			
OEI 4. Mejorar los Servicios para la Articulación de los Productores Agrarios al Mercado.	AEI 4.1. Productores Agropecuarios Gestionan Empresarialmente sus organizaciones	PP 0121 - Mejora de la Articulación de los Pequeños Productores Agropecuarios a los Mercados	PP 0121	3000001. ACCIONES COMUNES	NO APLICA	NO APLICA	NO APLICA	5000276. GESTION DEL PROGRAMA Gestión del Programa	Número de Informes de Seguimiento presentados por la UM	Informe	0	4	3	3	4	100%	100%	0.00	1,610,094.00	768,595.74	1,552,610.19	96%			
OEI 4. Mejorar los Servicios para la Articulación de los Productores Agrarios al Mercado.	AEI 4.1. Productores Agropecuarios Gestionan Empresarialmente sus organizaciones	PP 0121 - Mejora de la Articulación de los Pequeños Productores Agropecuarios a los Mercados	PP 0121	3000001. ACCIONES COMUNES	NO APLICA	NO APLICA	NO APLICA	5000276. GESTION DEL PROGRAMA Gestión del Programa	Número de Informes de Seguimiento presentados por la UA	Informe	0	4	3	0	3	0%	25%	1,719,818.00	6,943,549.63	1,538,496.75	5,430,998.55	78%			
OEI 4. Mejorar los Servicios para la Articulación de los Productores Agrarios al Mercado.	AEI 4.1. Productores Agropecuarios Gestionan Empresarialmente sus organizaciones	PP 0121 - Mejora de la Articulación de los Pequeños Productores Agropecuarios a los Mercados	PP 0121	3000001. ACCIONES COMUNES	NO APLICA	NO APLICA	NO APLICA	5000276. GESTION DEL PROGRAMA Implementación, seguimiento y evaluación de las políticas y planes institucionales	N° de Informes de Seguimiento del PILCC	Informe	1	1	0	0	1	0%	100%	1,719,818.00	526,213.13	0.00	526,213.13	100%			
OEI 4. Mejorar los Servicios para la Articulación de los Productores Agrarios al Mercado.	AEI 4.1. Productores Agropecuarios Gestionan Empresarialmente sus organizaciones	PP 0121 - Mejora de la Articulación de los Pequeños Productores Agropecuarios a los Mercados	PP 0121	3000001. ACCIONES COMUNES	NO APLICA	NO APLICA	NO APLICA	5000276. GESTION DEL PROGRAMA Implementación del Sistema de Control Interno (SCI) del PCC	N° de Informes de Seguimiento	Informe	2	1	0	0	1	0%	100%	1,719,818.00	526,213.13	0.00	526,213.13	100%			

MINISTERIO DE AGRICULTURA Y RIEGO
PROGRAMA DE COMPENSACIONES
V° B°

FORMULARIO N°2
PLAN OPERATIVO INSTITUCIONAL 2017
REPORTE DE AVANCE FÍSICO Y PRESUPUESTARIO AL IV TRIMESTRE DE 2017

PLIEGO	013: MINISTERIO DE AGRICULTURA Y RIEGO - MINAGRI
REGIÓN	NACIONAL
Unidad Ejecutora	022: PROGRAMA DE COMPENSACIONES PARA LA COMPETITIVIDAD - PCC
Dependencia	PROGRAMA DE COMPENSACIONES PARA LA COMPETITIVIDAD - AGROIDEAS

Objetivo Estratégico Institucional	Acción Estratégica Institucional	Categoría Presupuestal	Programa Presupuestal	Producto/Proyecto	Indicador de Desempeño d/	Meta Física	Avance de la Meta Física	Actividad	Indicador de Actividad	Unidad de Medida	Meta Física anual	Meta Física Modificada	Meta Física Trimestral	Ejecución Trimestral	Ejecución Acumulada Anual	% de Ejecución Trimestral	% de Ejecución Acumul. Anual	PIA S/.	PIM S/.	Ejecución Presupuestal Acumulada del Trimestre S/.	Ejecución Presupuestal Acumulada S/.	% de Ejecución Presupuestal Acumulado	Cultivo/Crianza/Forestales	Cadena de Valor Agraria	Componentes de AGROPROSPERO
OEI 4. Mejorar los Servicios para la Articulación de los Productores Agrarios al Mercado.	AEI 4.1. Productores Agropecuarios Gestionan Empresarialmente sus organizaciones	PP 0121 - Mejora de la Articulación de los Pequeños Productores Agropecuarios a los Mercados	PP 0121	3000001. ACCIONES COMUNES	NO APLICA	NO APLICA	NO APLICA	5000276. GESTION DEL PROGRAMA Implementación, seguimiento y evaluación de las políticas y planes institucionales	N° de Informes de Seguimiento de las PNOC	Informe	2	1	0	0	1	0%	100%	1,719,818.00	526,213.13	0.00	526,213.13	100%			
OEI 4. Mejorar los Servicios para la Articulación de los Productores Agrarios al Mercado.	AEI 4.1. Productores Agropecuarios Gestionan Empresarialmente sus organizaciones	PP 0121 - Mejora de la Articulación de los Pequeños Productores Agropecuarios a los Mercados	PP 0121	3000001. ACCIONES COMUNES	NO APLICA	NO APLICA	NO APLICA	5000276. GESTION DEL PROGRAMA Gestión del Programa	N° de Informes de Seguimiento presentados por la UPSE	Informe	0	4	3	3	4	100%	100%	0.00	240,325.00	91,624.00	238,175.00	99%			
OEI 4. Mejorar los Servicios para la Articulación de los Productores Agrarios al Mercado.	AEI 4.1. Productores Agropecuarios Gestionan Empresarialmente sus organizaciones	PP 0121 - Mejora de la Articulación de los Pequeños Productores Agropecuarios a los Mercados	PP 0121	3000001. ACCIONES COMUNES	NO APLICA	NO APLICA	NO APLICA	5000276. GESTION DEL PROGRAMA Implementación del Sistema de Control Interno (SCI) del PCC	N° de Informes de Seguimiento	Informe	0	2	1	1	2	100%	100%	0.00	11,124.00	4,000.00	11,124.00	100%			
OEI 4. Mejorar los Servicios para la Articulación de los Productores Agrarios al Mercado.	AEI 4.1. Productores Agropecuarios Gestionan Empresarialmente sus organizaciones	PP 0121 - Mejora de la Articulación de los Pequeños Productores Agropecuarios a los Mercados	PP 0121	3000001. ACCIONES COMUNES	NO APLICA	NO APLICA	NO APLICA	5000276. GESTION DEL PROGRAMA Implementación, seguimiento y evaluación de las políticas y planes institucionales	N° de Informes de Seguimiento de las PNOC	Informe	0	1	0	0	1	0%	100%	0.00	7,225.00	0.00	7,225.00	100%			
OEI 4. Mejorar los Servicios para la Articulación de los Productores Agrarios al Mercado.	AEI 4.1. Productores Agropecuarios Gestionan Empresarialmente sus organizaciones	PP 0121 - Mejora de la Articulación de los Pequeños Productores Agropecuarios a los Mercados	PP 0121	3000001. ACCIONES COMUNES	NO APLICA	NO APLICA	NO APLICA	5000276. GESTION DEL PROGRAMA Elaboración e implementación de instrumentos de gestión alineados a la política de modernización del estado	Mapeo de Procesos presentado	Informe Técnico	0	1	1	0	0	0%	0%	0.00	84,900.00	0.00	0.00	0%			
OEI 4. Mejorar los Servicios para la Articulación de los Productores Agrarios al Mercado.	AEI 4.1. Productores Agropecuarios Gestionan Empresarialmente sus organizaciones	PP 0121 - Mejora de la Articulación de los Pequeños Productores Agropecuarios a los Mercados	PP 0121	3000001. ACCIONES COMUNES	NO APLICA	NO APLICA	NO APLICA	5000276. GESTION DEL PROGRAMA Elaboración e implementación de instrumentos de gestión alineados a la política de modernización del estado	Sistema de seguimiento y evaluación del Plan Operativo Institucional implementado	Software	0	1	1	0	0	0%	0%	0.00	39,277.00	0.00	0.00	0%			
		PP 0121 - Mejora de la Articulación de los Pequeños Productores Agropecuarios a los Mercados 9002- Asignaciones Presupuestales que no Resultan en Producto - APNOP		PP128 : 3000001. ACCIONES COMUNES. 3000628. PRODUCTORES AGROPECUARIOS ORGANIZADOS Y ASESORADOS, GESTIONAN EMPRESARIALMENTE SUS ORGANIZACIONES. 3000632.PRODUCTORES AGROPECUARIOS ORGANIZADOS ACCEDEN A SERVICIOS FINANCIEROS FORMALES.	NO APLICA	NO APLICA	NO APLICA	PP 0121: 5000276. GESTION DEL PROGRAMA. 5004478. FORMACIÓN DE REDES EMPRESARIALES RURALES CON PRODUCTORES AGROPECUARIOS. 5005131. ASESORAMIENTO TÉCNICO Y FINANCIAMIENTO A LAS ORGANIZACIONES DE PRODUCTORES PARA LA FORMULACIÓN DE LOS INSTRUMENTOS DE GESTIÓN DE FINANCIAMIENTO REEMBOLSABLE O NO REEMBOLSABLE. Eficiencia Operativa	% de Ejecución Operativa	%	0.16	0.25	0.84	0.84	0.24	100%	96%	8,002,040.00	12,237,140.00	2,974,452.54	10,436,505.42	85%			
		PP 0121 - Mejora de la Articulación de los Pequeños Productores Agropecuarios a los Mercados 9002- Asignaciones Presupuestales que no Resultan en Producto - APNOP		PP128 : 3000001. ACCIONES COMUNES. 3000628. PRODUCTORES AGROPECUARIOS ORGANIZADOS Y ASESORADOS, GESTIONAN EMPRESARIALMENTE SUS ORGANIZACIONES. 3000632.PRODUCTORES AGROPECUARIOS ORGANIZADOS ACCEDEN A SERVICIOS FINANCIEROS FORMALES.	NO APLICA	NO APLICA	NO APLICA	PP 0121: 5000276. GESTION DEL PROGRAMA. 5004478. FORMACIÓN DE REDES EMPRESARIALES RURALES CON PRODUCTORES AGROPECUARIOS. 5005131. ASESORAMIENTO TÉCNICO Y FINANCIAMIENTO A LAS ORGANIZACIONES DE PRODUCTORES PARA LA FORMULACIÓN DE LOS INSTRUMENTOS DE GESTIÓN DE FINANCIAMIENTO REEMBOLSABLE O NO REEMBOLSABLE. Eficiencia Operativa	% de Transferencias	%	0.84	0.75	0.16	0.16	0.76	100%	101%	34,997,900.00	33,239,704.00	583,750.04	33,229,644.48	100%			
		PP 0121 - Mejora de la Articulación de los Pequeños Productores Agropecuarios a los Mercados 9002- Asignaciones Presupuestales que no Resultan en Producto - APNOP		APNOP: 3999998. SIN PRODUCTO	NO APLICA	NO APLICA	NO APLICA	APNOP: 5000674. DESASRROLLO DE LA PRODUCCIÓN AGROPECUARIA. 5005833. RECONVERSIÓN PRODUCTIVA EN EL VRAEM. Eficiencia Operativa	% de Ejecución Operativa	%	0	0.3	1	1	0.17	100%	57%	0.00	797,100.00	443,198.81	354,673.64	47%			
		PP 0121 - Mejora de la Articulación de los Pequeños Productores Agropecuarios a los Mercados 9002- Asignaciones Presupuestales que no Resultan en Producto - APNOP		APNOP: 3999999. SIN PRODUCTO	NO APLICA	NO APLICA	NO APLICA	APNOP: 5000674. DESASRROLLO DE LA PRODUCCIÓN AGROPECUARIA. 5005819. RECONVERSIÓN PRODUCTIVA EN EL VRAEM. Eficiencia Operativa	% de Transferencias	%	0	0.7	0	0	0.83	0%	119%	0.00	1,765,209.00	0.00	1,765,208.51	100%			
OEI 9: Ampliar la Reconversión Agraria en Zonas Priorizadas	AEI 9.2.Implementación de proyectos de reconversión productivo agropecuaria con cultivos más rentables y con uso más eficiente de agua	Asignaciones Presupuestales que No Resultan en Productos - APNOP	9002 APNOP	3999999 Sin Producto				5000674 DESARROLLO DE LA PRODUCCIÓN AGROPECUARIA Proyectos de Reconversión Productiva de la región Ica con transferencias	Número de Proyectos de Reconversión Productiva de la región Ica con transferencias	Proyectos de Reconversión Productiva	0	3	0	0	3	0%	100%	0.00	868,433.96	0.00	867,259.96	101%	Mandarina		
OEI 9: Ampliar la Reconversión Agraria en Zonas Priorizadas	AEI 9.2.Implementación de proyectos de reconversión productivo agropecuaria con cultivos más rentables y con uso más eficiente de agua	Asignaciones Presupuestales que No Resultan en Productos - APNOP	9002 APNOP	3999999 Sin Producto				5000674 DESARROLLO DE LA PRODUCCIÓN AGROPECUARIA Proyectos de Reconversión Productiva de la región Ica con transferencias	Número de Proyectos de Reconversión Productiva de la región Ica con transferencias	Proyectos de Reconversión Productiva	0	2	0	0	2	0%	100%	0.00	434,985.71	0.00	432,159.72	99%	Granada		
OEI 9: Ampliar la Reconversión Agraria en Zonas Priorizadas	AEI 9.2.Implementación de proyectos de reconversión productivo agropecuaria con cultivos más rentables y con uso más eficiente de agua	Asignaciones Presupuestales que No Resultan en Productos - APNOP	9002 APNOP	3999999 Sin Producto				5000674 DESARROLLO DE LA PRODUCCIÓN AGROPECUARIA Proyectos de Reconversión Productiva de la región Ica con transferencias	Número de Proyectos de Reconversión Productiva de la región Ica con transferencias	Proyectos de Reconversión Productiva	0	1	0	0	1	0%	100%	0.00	494,745.33	0.00	486,753.83	98%	Palta		
OEI 9: Ampliar la Reconversión Agraria en Zonas Priorizadas	AEI 9.2.Implementación de proyectos de reconversión productivo agropecuaria con cultivos más rentables y con uso más eficiente de agua	Asignaciones Presupuestales que No Resultan en Productos - APNOP	9002 APNOP	3999999 Sin Producto				5000674 DESARROLLO DE LA PRODUCCIÓN AGROPECUARIA Proyectos de Reconversión Productiva de la región Ica con transferencias	Número de Proyectos de Reconversión Productiva de la región Ica con transferencias	Proyectos de Reconversión Productiva	0	0	0	0	0	0%	0%	0.00	704,144.00	443,198.81	583,725.38	83%	Banano orgánico		

TOTAL DE PRESUPUESTO S/.	4,901,401

MINISTERIO DE AGRICULTURA Y RIEGO
PROGRAMA DE COMPENSACIONES
V°B°

FORMULARIO N°2
PLAN OPERATIVO INSTITUCIONAL 2017
REPORTE DE AVANCE FÍSICO Y PRESUPUESTARIO AL IV TRIMESTRE DE 2017

PLIEGO	013: MINISTERIO DE AGRICUTLURA Y RIEGO - MINAGRI
REGIÓN	AMAZONAS
Unidad Ejecutora	012: PROGRAMA DE COMPENSACIONES PARA LA COMPETITIVIDAD - PCC
Dependencia	PROGRAMA DE COMPENSACIONES PARA LA COMPETITIVIDAD - AGROIDEAS

Objetivo Estratégico Institucional	Acción Estrategica Institucional	Categoria Presupuestal	Programa Presupuestal	Producto/Proyecto	Indicador de Desempeño 4/	Meta Física	Avance de la Meta Física	Actividad	Indicador de Actividad	Unidad de Medida	Meta Física anual	Meta Física Modificada	Meta Física Trimestral	Ejecución Trimestral	Ejecución Acumulada Anual	% de Ejecución Trimestral	% de Ejecución Acumul. Anual	PIA S/.	PIM S/.	Ejecución Presupuestal del Trimestre S/.	Ejecución Presupuestal Acumulada S/.	% de Ejecución Presupuestal Acumulado	Cultivo/Crianza/Forestales	Cadena de valor Agraria	Componentes de AGROPROSPERO
OEI 4. Mejorar los Sevicios para la Articulación de los Productores Agrarios al Mercado.	AEI 4.1. Productores Agropecuarios Gestionan Empresarialmente sus organizaciones	PP 0121 - Mejora de la Articulación de los Pequeños Productores Agropecuarios a los Mercados	PP 0121	**3000629. PRODUCTORES AGROPECUARIOS ORGANIZADOS Y ASESORADOS, GESTIONAN EMPRESARIALMENTE SUS ORGANIZACIONES**	Número de pequeños y medianos productores agropecuarios organizados y gestionando empresarialmente sus organizaciones.	0	0	**5004478. FORMACION DE REDES EMPRESARIALES RURALES CON PRODUCTORES AGROPECUARIOS** **Organizaciones con transferencias**	Número de organizaciones	Organización	1	0	0	0	0	0%	0%	1,000.00	0.00	0	0.00	0%	Café	Comercialización / m) Colectiva	SERVIAGRO
OEI 4. Mejorar los Sevicios para la Articulación de los Productores Agrarios al Mercado.	AEI 4.1. Productores Agropecuarios Gestionan Empresarialmente sus organizaciones	PP 0121 - Mejora de la Articulación de los Pequeños Productores Agropecuarios a los Mercados	PP 0121	**3000632. PRODUCTORES AGROPECUARIOS ORGANIZADOS ACCEDEN A SERVICIOS FINANCIEROS FORMALES**	Número de pequeños productores organizados y que acceden a servicios financieros formales	0	0	**5005111. ASESORAMIENTO TECNICO Y FINANCIAMIENTO A LAS ORGANIZACIONES DE PRODUCTORES PARA LA FORMULACION DE LOS INSTRUMENTOS DE GESTION DE FINANCIAMIENTO REEMBOLSABLE O NO REEMBOLSABLE** **Organizaciones con transferencias**	Número de organizaciones	Organización	1	0	0	0	0	0%	0%	13,500.00	0.00	0	0.00	0%	Café	Comercialización / m) Colectiva	SERVIAGRO
OEI 4. Mejorar los Sevicios para la Articulación de los Productores Agrarios al Mercado.	AEI 4.1. Productores Agropecuarios Gestionan Empresarialmente sus organizaciones	PP 0121 - Mejora de la Articulación de los Pequeños Productores Agropecuarios a los Mercados	PP 0121	**3000632. PRODUCTORES AGROPECUARIOS ORGANIZADOS ACCEDEN A SERVICIOS FINANCIEROS FORMALES**	Número de pequeños productores organizados y que acceden a servicios financieros formales	205	205	**5005111. ASESORAMIENTO TECNICO Y FINANCIAMIENTO A LAS ORGANIZACIONES DE PRODUCTORES PARA LA FORMULACION DE LOS INSTRUMENTOS DE GESTION DE FINANCIAMIENTO REEMBOLSABLE O NO REEMBOLSABLE** **Organizaciones con transferencias**	Número de organizaciones	Organización	6	7	0	0	7	0%	100%	616,056.00	1,473,516.00	0	1,473,516.00	100%	Arroz	Comercialización / m) Colectiva	SERVIAGRO
OEI 4. Mejorar los Sevicios para la Articulación de los Productores Agrarios al Mercado.	AEI 4.1. Productores Agropecuarios Gestionan Empresarialmente sus organizaciones	PP 0121 - Mejora de la Articulación de los Pequeños Productores Agropecuarios a los Mercados	PP 0121	**3000632. PRODUCTORES AGROPECUARIOS ORGANIZADOS ACCEDEN A SERVICIOS FINANCIEROS FORMALES**	Número de pequeños productores organizados y que acceden a servicios financieros formales	432	432	**5005111. ASESORAMIENTO TECNICO Y FINANCIAMIENTO A LAS ORGANIZACIONES DE PRODUCTORES PARA LA FORMULACION DE LOS INSTRUMENTOS DE GESTION DE FINANCIAMIENTO REEMBOLSABLE O NO REEMBOLSABLE** **Organizaciones con transferencias**	Número de organizaciones	Organización	6	4	0	0	4	0%	100%	582,449.54	77,088.40	0	77,088.40	100%	Café	Comercialización / m) Colectiva	SERVIAGRO
OEI 4. Mejorar los Sevicios para la Articulación de los Productores Agrarios al Mercado.	AEI 4.1. Productores Agropecuarios Gestionan Empresarialmente sus organizaciones	PP 0121 - Mejora de la Articulación de los Pequeños Productores Agropecuarios a los Mercados	PP 0121	**3000632. PRODUCTORES AGROPECUARIOS ORGANIZADOS ACCEDEN A SERVICIOS FINANCIEROS FORMALES**	Número de pequeños productores organizados y que acceden a servicios financieros formales	68	68	**5005111. ASESORAMIENTO TECNICO Y FINANCIAMIENTO A LAS ORGANIZACIONES DE PRODUCTORES PARA LA FORMULACION DE LOS INSTRUMENTOS DE GESTION DE FINANCIAMIENTO REEMBOLSABLE O NO REEMBOLSABLE** **Organizaciones con transferencias**	Número de organizaciones	Organización	2	2	0	0	2	0%	100%	89,281.54	29,881.60	0	29,881.60	100%	Bambú	Comercialización / m) Colectiva	SERVIAGRO
OEI 4. Mejorar los Sevicios para la Articulación de los Productores Agrarios al Mercado.	AEI 4.1. Productores Agropecuarios Gestionan Empresarialmente sus organizaciones	PP 0121 - Mejora de la Articulación de los Pequeños Productores Agropecuarios a los Mercados	PP 0121	**3000632. PRODUCTORES AGROPECUARIOS ORGANIZADOS ACCEDEN A SERVICIOS FINANCIEROS FORMALES**	Número de pequeños productores organizados y que acceden a servicios financieros formales	88	88	**5005111. ASESORAMIENTO TECNICO Y FINANCIAMIENTO A LAS ORGANIZACIONES DE PRODUCTORES PARA LA FORMULACION DE LOS INSTRUMENTOS DE GESTION DE FINANCIAMIENTO REEMBOLSABLE O NO REEMBOLSABLE** **Organizaciones con transferencias**	Número de organizaciones	Organización	7	3	0	0	3	0%	100%	540,934.49	70,877.44	0	70,876.80	100%	Leche	Comercialización / m) Colectiva	SERVIAGRO
OEI 4. Mejorar los Sevicios para la Articulación de los Productores Agrarios al Mercado.	AEI 4.1. Productores Agropecuarios Gestionan Empresarialmente sus organizaciones	PP 0121 - Mejora de la Articulación de los Pequeños Productores Agropecuarios a los Mercados	PP 0121	**3000632. PRODUCTORES AGROPECUARIOS ORGANIZADOS ACCEDEN A SERVICIOS FINANCIEROS FORMALES**	Número de pequeños productores organizados y que acceden a servicios financieros formales	23	23	**5005111. ASESORAMIENTO TECNICO Y FINANCIAMIENTO A LAS ORGANIZACIONES DE PRODUCTORES PARA LA FORMULACION DE LOS INSTRUMENTOS DE GESTION DE FINANCIAMIENTO REEMBOLSABLE O NO REEMBOLSABLE** **Organizaciones con transferencias**	Número de organizaciones	Organización	1	1	0	0	1	0%	100%	266,634.84	292,242.88	0	292,242.88	0%	Papa	Comercialización / m) Colectiva	SERVIAGRO
OEI 4. Mejorar los Sevicios para la Articulación de los Productores Agrarios al Mercado.	AEI 4.1. Productores Agropecuarios Gestionan Empresarialmente sus organizaciones	PP 0121 - Mejora de la Articulación de los Pequeños Productores Agropecuarios a los Mercados	PP 0121	**3000632. PRODUCTORES AGROPECUARIOS ORGANIZADOS ACCEDEN A SERVICIOS FINANCIEROS FORMALES**	Número de pequeños productores organizados y que acceden a servicios financieros formales	18	18	**5005111. ASESORAMIENTO TECNICO Y FINANCIAMIENTO A LAS ORGANIZACIONES DE PRODUCTORES PARA LA FORMULACION DE LOS INSTRUMENTOS DE GESTION DE FINANCIAMIENTO REEMBOLSABLE O NO REEMBOLSABLE** **Organizaciones con transferencias**	Número de organizaciones	Organización	0	1	0	0	1	0%	100%	0.00	79,695.01	0	79,695.01	100%	Vacunos de engorde	Comercialización / m) Colectiva	SERVIAGRO
OEI 4. Mejorar los Sevicios para la Articulación de los Productores Agrarios al Mercado.	AEI 4.1. Productores Agropecuarios Gestionan Empresarialmente sus organizaciones	PP 0121 - Mejora de la Articulación de los Pequeños Productores Agropecuarios a los Mercados	PP 0121	**3000632. PRODUCTORES AGROPECUARIOS ORGANIZADOS ACCEDEN A SERVICIOS FINANCIEROS FORMALES**	Número de pequeños productores organizados y que acceden a servicios financieros formales	224	224	**5005111. ASESORAMIENTO TECNICO Y FINANCIAMIENTO A LAS ORGANIZACIONES DE PRODUCTORES PARA LA FORMULACION DE LOS INSTRUMENTOS DE GESTION DE FINANCIAMIENTO REEMBOLSABLE O NO REEMBOLSABLE** **Organizaciones con transferencias**	Número de organizaciones	Organización	2	1	0	0	1	0%	100%	458,043.59	60,461.67	0	60,461.67	100%	Cacao	Comercialización / m) Colectiva	SERVIAGRO
OEI 4. Mejorar los Sevicios para la Articulación de los Productores Agrarios al Mercado.	AEI 4.1. Productores Agropecuarios Gestionan Empresarialmente sus organizaciones	PP 0121 - Mejora de la Articulación de los Pequeños Productores Agropecuarios a los Mercados	PP 0122	**3000632. PRODUCTORES AGROPECUARIOS ORGANIZADOS ACCEDEN A SERVICIOS FINANCIEROS FORMALES**	Número de pequeños productores organizados y que acceden a servicios financieros formales	15	15	**5005111. ASESORAMIENTO TECNICO Y FINANCIAMIENTO A LAS ORGANIZACIONES DE PRODUCTORES PARA LA FORMULACION DE LOS INSTRUMENTOS DE GESTION DE FINANCIAMIENTO REEMBOLSABLE O NO REEMBOLSABLE** **Organizaciones con transferencias**	Número de organizaciones	Organización	0	1	0	0	1	0%	100%	0.00	7,200.00	0	7,200.00	100%	Granadilla	Comercialización / m) Colectiva	SERVIAGRO

1/, 2/ , 3/ y 4/ los Indicadores de OEI, AEI; resultado y producto del programa presupuestal expresado en valores absolutos

TOTAL DE PRESUPUESTO S/.	0.00

MINISTERIO DE AGRICULTURA Y RIEGO
PROGRAMA DE COMPENSACIONES PARA LA COMPETITIVIDAD
V°B°

FORMULARIO N°2
PLAN OPERATIVO INSTITUCIONAL 2017
REPORTE DE AVANCE FÍSICO Y PRESUPUESTARIO AL IV TRIMESTRE DE 2017

PLIEGO	013: MINISTERIO DE AGRICUTLURA Y RIEGO - MINAGRI
REGIÓN	ANCASH
Unidad Ejecutora	012: PROGRAMA DE COMPENSACIONES PARA LA COMPETITIVIDAD - PCC
Dependencia	PROGRAMA DE COMPENSACIONES PARA LA COMPETITIVIDAD - AGROIDEAS

Objetivo Estratégico Institucional	Acción Estrategica Institucional	Categoría Presupuestal	Programa Presupuestal	Producto/Proyecto	Indicador de Desempeño 4/	Meta Física	Avance de la Meta Física	Actividad	Indicador de Actividad	Unidad de Medida	Meta Física anual	Meta Física Modificada	Meta Física Trimestral	Ejecución Trimestral	Ejecución Acumulada Anual	% de Ejecución Trimestral	% de Ejecución Acumul. Anual	PIA S/.	PIM S/.	Ejecución Presupuestal del Trimestre S/.	Ejecución Presupuestal Acumulada S/.	% de Ejecución Presupuestal Acumulado	Cultivo/Crianza/Forestales	Componentes de AGROPROSPERO	Componentes de AGROPROSPERO
OEI 4. Mejorar los Sevicios para la Articulación de los Productores Agrarios al Mercado.	AEI 4.1. Productores Agropecuarios Gestionan Empresarialmente sus organizaciones	PP 0121 - Mejora de la Articulación de los Pequeños Productores Agropecuarios a los Mercados	PP 0121	**3000632. PRODUCTORES AGROPECUARIOS ORGANIZADOS ACCEDEN A SERVICIOS FINANCIEROS FORMALES**	Número de pequeños productores organizados y que acceden a servicios financieros formales	0	0	**5005111. ASESORAMIENTO TECNICO Y FINANCIAMIENTO A LAS ORGANIZACIONES DE PRODUCTORES PARA LA FORMULACION DE LOS INSTRUMENTOS DE GESTION DE FINANCIAMIENTO REEMBOLSABLE O NO REEMBOLSABLE** **Organizaciones con transferencias**	Número de organizaciones	Organización	2	0	0	0	0	0%	0%	100,401.26	0.00	0	0.00	0%	Cuyes	Comercialización / m) Colectiva	SERVIAGRO
OEI 4. Mejorar los Sevicios para la Articulación de los Productores Agrarios al Mercado.	AEI 4.1. Productores Agropecuarios Gestionan Empresarialmente sus organizaciones	PP 0121 - Mejora de la Articulación de los Pequeños Productores Agropecuarios a los Mercados	PP 0121	**3000632. PRODUCTORES AGROPECUARIOS ORGANIZADOS ACCEDEN A SERVICIOS FINANCIEROS FORMALES**	Número de pequeños productores organizados y que acceden a servicios financieros formales	0	0	**5005111. ASESORAMIENTO TECNICO Y FINANCIAMIENTO A LAS ORGANIZACIONES DE PRODUCTORES PARA LA FORMULACION DE LOS INSTRUMENTOS DE GESTION DE FINANCIAMIENTO REEMBOLSABLE O NO REEMBOLSABLE** **Organizaciones con transferencias**	Número de organizaciones	Organización	1	0	0	0	0	0%	0%	56,703.17	0.00	0	0.00	0%	Palta	Comercialización / m) Colectiva	SERVIAGRO
OEI 4. Mejorar los Sevicios para la Articulación de los Productores Agrarios al Mercado.	AEI 4.1. Productores Agropecuarios Gestionan Empresarialmente sus organizaciones	PP 0121 - Mejora de la Articulación de los Pequeños Productores Agropecuarios a los Mercados	PP 0121	**3000632. PRODUCTORES AGROPECUARIOS ORGANIZADOS ACCEDEN A SERVICIOS FINANCIEROS FORMALES**	Número de pequeños productores organizados y que acceden a servicios financieros formales	0	0	**5005111. ASESORAMIENTO TECNICO Y FINANCIAMIENTO A LAS ORGANIZACIONES DE PRODUCTORES PARA LA FORMULACION DE LOS INSTRUMENTOS DE GESTION DE FINANCIAMIENTO REEMBOLSABLE O NO REEMBOLSABLE** **Organizaciones con transferencias**	Número de organizaciones	Organización	1	0	0	0	0	0%	0%	182,898.77	0.00	0	0.00	0%	Leche	Comercialización / m) Colectiva	SERVIAGRO
OEI 4. Mejorar los Sevicios para la Articulación de los Productores Agrarios al Mercado.	AEI 4.1. Productores Agropecuarios Gestionan Empresarialmente sus organizaciones	PP 0121 - Mejora de la Articulación de los Pequeños Productores Agropecuarios a los Mercados	PP 0121	**3000632. PRODUCTORES AGROPECUARIOS ORGANIZADOS ACCEDEN A SERVICIOS FINANCIEROS FORMALES**	Número de pequeños productores organizados y que acceden a servicios financieros formales	0	0	**5005111. ASESORAMIENTO TECNICO Y FINANCIAMIENTO A LAS ORGANIZACIONES DE PRODUCTORES PARA LA FORMULACION DE LOS INSTRUMENTOS DE GESTION DE FINANCIAMIENTO REEMBOLSABLE O NO REEMBOLSABLE** **Organizaciones con transferencias**	Número de organizaciones	Organización	1	0	0	0	0	0%	0%	90,448.81	0.00	0	0.00	0%	Ovinos	Comercialización / m) Colectiva	SERVIAGRO
OEI 4. Mejorar los Sevicios para la Articulación de los Productores Agrarios al Mercado.	AEI 4.1. Productores Agropecuarios Gestionan Empresarialmente sus organizaciones	PP 0121 - Mejora de la Articulación de los Pequeños Productores Agropecuarios a los Mercados	PP 0121	**3000632. PRODUCTORES AGROPECUARIOS ORGANIZADOS ACCEDEN A SERVICIOS FINANCIEROS FORMALES**	Número de pequeños productores organizados y que acceden a servicios financieros formales	39	39	**Y FINANCIAMIENTO A LAS ORGANIZACIONES DE PRODUCTORES PARA LA FORMULACION DE LOS INSTRUMENTOS DE GESTION DE FINANCIAMIENTO REEMBOLSABLE O NO REEMBOLSABLE** **Organizaciones con transferencias**	Número de organizaciones	Organización	0	1	0	0	1	0%	100%	0.00	25,200.00	0	25,200.00	100%	Melocotón	Comercialización / m) Colectiva	SERVIAGRO
OEI 4. Mejorar los Sevicios para la Articulación de los Productores Agrarios al Mercado.	AEI 4.1. Productores Agropecuarios Gestionan Empresarialmente sus organizaciones	PP 0121 - Mejora de la Articulación de los Pequeños Productores Agropecuarios a los Mercados	PP 0121	**3000632. PRODUCTORES AGROPECUARIOS ORGANIZADOS ACCEDEN A SERVICIOS FINANCIEROS FORMALES**	Número de pequeños productores organizados y que acceden a servicios financieros formales	75	75	**5005111. ASESORAMIENTO TECNICO Y FINANCIAMIENTO A LAS ORGANIZACIONES DE PRODUCTORES PARA LA FORMULACION DE LOS INSTRUMENTOS DE GESTION DE FINANCIAMIENTO REEMBOLSABLE O NO REEMBOLSABLE** **Organizaciones con transferencias**	Número de organizaciones	Organización	1	1	0	0	1	0%	100%	181,721.99	343,843.00	0	343,842.10	100%	Quinua y Chia	Comercialización / m) Colectiva	SERVIAGRO

1/, 2/ , 3/ y 4/ los Indicadores de OEI, AEI; resultado y producto del programa presupuestal expresado en valores absolutos

TOTAL DE PRESUPUESTO S/.	0.00

MINISTERIO DE AGRICULTURA Y RIEGO
PROGRAMA DE COMPENSACIONES PARA LA COMPETITIVIDAD
UNIDAD DE PLANIFICACIÓN SEGUIMIENTO Y EVALUACIÓN
Jefe

FORMULARIO N°2
PLAN OPERATIVO INSTITUCIONAL 2017
REPORTE DE AVANCE FÍSICO Y PRESUPUESTARIO AL IV TRIMESTRE DE 2017

PLIEGO	013: MINISTERIO DE AGRICUTLURA Y RIEGO - MINAGRI
REGIÓN	APURÍMAC
Unidad Ejecutora	012: PROGRAMA DE COMPENSACIONES PARA LA COMPETITIVIDAD - PCC
Dependencia	PROGRAMA DE COMPENSACIONES PARA LA COMPETITIVIDAD - AGROIDEAS

Objetivo Estratégico Institucional	Acción Estrategica Institucional	Categoria Presupuestal	Programa Presupuestal	Producto/Proyecto	Indicador de Desempeño 4/	Meta Física	Avance de la Meta Física	Actividad	Indicador de Actividad	Unidad de Medida	Meta Física anual	Meta Física Modificada	Meta Física Trimestral	Ejecución Trimestral	Ejecución Acumulada Anual	% de Ejecución Trimestral	% de Ejecución Acumul. Anual	PIA S/.	PIM S/.	Ejecución Presupuestal del Trimestre S/.	Ejecución Presupuestal Acumulada S/.	% de Ejecución Presupuestal Acumulado	Cultivo/Crianza/Forestales	Cadena de valor Agraria	Componentes de AGROPROSPERO
OEI 4. Mejorar los Sevicios para la Articulación de los Productores Agrarios al Mercado.	AEI 4.1. Productores Agropecuarios Gestionan Empresarialmente sus organizaciones	PP 0121 - Mejora de la Articulación de los Pequeños Productores Agropecuarios a los Mercados	PP 0121	3000632. PRODUCTORES AGROPECUARIOS ORGANIZADOS ACCEDEN A SERVICIOS FINANCIEROS FORMALES	Número de pequeños productores organizados y que acceden a servicios financieros formales	65	65	5005111. ASESORAMIENTO TECNICO Y FINANCIAMIENTO A LAS ORGANIZACIONES DE PRODUCTORES PARA LA FORMULACION DE LOS INSTRUMENTOS DE GESTION DE FINANCIAMIENTO REEMBOLSABLE O NO REEMBOLSABLE Organizaciones con transferencias	Número de organizaciones	Organización	1	2	0	0	2	0%	100%	113,155.00	293,670.79	0.00	293,670.79	100%	Ganado de Porcino	Comercialización / m) Colectiva	SERVIAGRO
OEI 4. Mejorar los Sevicios para la Articulación de los Productores Agrarios al Mercado.	AEI 4.1. Productores Agropecuarios Gestionan Empresarialmente sus organizaciones	PP 0121 - Mejora de la Articulación de los Pequeños Productores Agropecuarios a los Mercados	PP 0121	3000632. PRODUCTORES AGROPECUARIOS ORGANIZADOS ACCEDEN A SERVICIOS FINANCIEROS FORMALES	Número de pequeños productores organizados y que acceden a servicios financieros formales	0	0	5005111. ASESORAMIENTO TECNICO Y FINANCIAMIENTO A LAS ORGANIZACIONES DE PRODUCTORES PARA LA FORMULACION DE LOS INSTRUMENTOS DE GESTION DE FINANCIAMIENTO REEMBOLSABLE O NO REEMBOLSABLE Organizaciones con transferencias	Número de organizaciones	Organización	2	0	0	0	0	0%	0%	226,310.00	0.00	0.00	0.00	0%	Maiz	Comercialización / m) Colectiva	SERVIAGRO
OEI 4. Mejorar los Sevicios para la Articulación de los Productores Agrarios al Mercado.	AEI 4.1. Productores Agropecuarios Gestionan Empresarialmente sus organizaciones	PP 0121 - Mejora de la Articulación de los Pequeños Productores Agropecuarios a los Mercados	PP 0121	3000632. PRODUCTORES AGROPECUARIOS ORGANIZADOS ACCEDEN A SERVICIOS FINANCIEROS FORMALES	Número de pequeños productores organizados y que acceden a servicios financieros formales	43	43	5005111. ASESORAMIENTO TECNICO Y FINANCIAMIENTO A LAS ORGANIZACIONES DE PRODUCTORES PARA LA FORMULACION DE LOS INSTRUMENTOS DE GESTION DE FINANCIAMIENTO REEMBOLSABLE O NO REEMBOLSABLE Organizaciones con transferencias	Número de organizaciones	Organización	1	1	0	0	1	0%	100%	49,418.00	48,400.00	0.00	48,400.00	100%	Alpaca	Comercialización / m) Colectiva	SERVIAGRO
OEI 4. Mejorar los Sevicios para la Articulación de los Productores Agrarios al Mercado.	AEI 4.1. Productores Agropecuarios Gestionan Empresarialmente sus organizaciones	PP 0121 - Mejora de la Articulación de los Pequeños Productores Agropecuarios a los Mercados	PP 0121	3000632. PRODUCTORES AGROPECUARIOS ORGANIZADOS ACCEDEN A SERVICIOS FINANCIEROS FORMALES	Número de pequeños productores organizados y que acceden a servicios financieros formales	0	0	5005111. ASESORAMIENTO TECNICO Y FINANCIAMIENTO A LAS ORGANIZACIONES DE PRODUCTORES PARA LA FORMULACION DE LOS INSTRUMENTOS DE GESTION DE FINANCIAMIENTO REEMBOLSABLE O NO REEMBOLSABLE Organizaciones con transferencias	Número de organizaciones	Organización	3	0	0	0	0	0%	0%	339,465.00	0.00	0.00	0.00	0%	Papa	Comercialización / m) Colectiva	SERVIAGRO
OEI 4. Mejorar los Sevicios para la Articulación de los Productores Agrarios al Mercado.	AEI 4.1. Productores Agropecuarios Gestionan Empresarialmente sus organizaciones	PP 0121 - Mejora de la Articulación de los Pequeños Productores Agropecuarios a los Mercados	PP 0121	3000632. PRODUCTORES AGROPECUARIOS ORGANIZADOS ACCEDEN A SERVICIOS FINANCIEROS FORMALES	Número de pequeños productores organizados y que acceden a servicios financieros formales	17	17	5005111. ASESORAMIENTO TECNICO Y FINANCIAMIENTO A LAS ORGANIZACIONES DE PRODUCTORES PARA LA FORMULACION DE LOS INSTRUMENTOS DE GESTION DE FINANCIAMIENTO REEMBOLSABLE O NO REEMBOLSABLE Organizaciones con transferencias	Número de organizaciones	Organización	7	1	0	0	1	0%	100%	855,822.00	116,180.00	0.00	116,180.00	100%	Quinua y Papa	Comercialización / m) Colectiva	SERVIAGRO
OEI 4. Mejorar los Sevicios para la Articulación de los Productores Agrarios al Mercado.	AEI 4.1. Productores Agropecuarios Gestionan Empresarialmente sus organizaciones	PP 0121 - Mejora de la Articulación de los Pequeños Productores Agropecuarios a los Mercados	PP 0121	3000632. PRODUCTORES AGROPECUARIOS ORGANIZADOS ACCEDEN A SERVICIOS FINANCIEROS FORMALES	Número de pequeños productores organizados y que acceden a servicios financieros formales	124	124	5005111. ASESORAMIENTO TECNICO Y FINANCIAMIENTO A LAS ORGANIZACIONES DE PRODUCTORES PARA LA FORMULACION DE LOS INSTRUMENTOS DE GESTION DE FINANCIAMIENTO REEMBOLSABLE O NO REEMBOLSABLE Organizaciones con transferencias	Número de organizaciones	Organización	0	3	0	0	3	0%	100%	0.00	35,999.80	0.00	35,999.80	100%	Leche	Comercialización / m) Colectiva	SERVIAGRO
OEI 4. Mejorar los Sevicios para la Articulación de los Productores Agrarios al Mercado.	AEI 4.1. Productores Agropecuarios Gestionan Empresarialmente sus organizaciones	PP 0121 - Mejora de la Articulación de los Pequeños Productores Agropecuarios a los Mercados	PP 0121	3000632. PRODUCTORES AGROPECUARIOS ORGANIZADOS ACCEDEN A SERVICIOS FINANCIEROS FORMALES	Número de pequeños productores organizados y que acceden a servicios financieros formales	71	71	5005111. ASESORAMIENTO TECNICO Y FINANCIAMIENTO A LAS ORGANIZACIONES DE PRODUCTORES PARA LA FORMULACION DE LOS INSTRUMENTOS DE GESTION DE FINANCIAMIENTO REEMBOLSABLE O NO REEMBOLSABLE Organizaciones con transferencias	Número de organizaciones	Organización	0	2	0	0	2	0%	100%	0.00	312,845.41	0.00	312,844.86	100%	Palta	Comercialización / m) Colectiva	SERVIAGRO
OEI 4. Mejorar los Sevicios para la Articulación de los Productores Agrarios al Mercado.	AEI 4.1. Productores Agropecuarios Gestionan Empresarialmente sus organizaciones	PP 0121 - Mejora de la Articulación de los Pequeños Productores Agropecuarios a los Mercados	PP 0121	3000632. PRODUCTORES AGROPECUARIOS ORGANIZADOS ACCEDEN A SERVICIOS FINANCIEROS FORMALES	Número de pequeños productores organizados y que acceden a servicios financieros formales	0	0	5005111. ASESORAMIENTO TECNICO Y FINANCIAMIENTO A LAS ORGANIZACIONES DE PRODUCTORES PARA LA FORMULACION DE LOS INSTRUMENTOS DE GESTION DE FINANCIAMIENTO REEMBOLSABLE O NO REEMBOLSABLE Organizaciones con transferencias	Número de organizaciones	Organización	1	0	0	0	0	0%	0%	113,155.00	0.00	0.00	0.00	0%	Trigo y Frijol	Comercialización / m) Colectiva	SERVIAGRO

1/, 2/ , 3/ y 4/ los Indicadores de OEI, AEI; resultado y producto del programa presupuestal expresado en valores absolutos

TOTAL DE PRESUPUESTO S/.	0.00

MINISTERIO DE AGRICULTURA Y RIEGO
PROGRAMA DE COMPENSACIONES PARA LA COMPETITIVIDAD
UNIDAD DE GESTIÓN SOCIAL Y EMPRESARIAL
V°B°
Jefe

FORMULARIO N°2

PLAN OPERATIVO INSTITUCIONAL 2017

REPORTE DE AVANCE FÍSICO Y PRESUPUESTARIO AL IV TRIMESTRE DE 2017

PLIEGO	013: MINISTERIO DE AGRICULTURA Y RIEGO - MINAGRI
REGIÓN	AREQUIPA
Unidad Ejecutora	012: PROGRAMA DE COMPENSACIONES PARA LA COMPETITIVIDAD - PCC
Dependencia	PROGRAMA DE COMPENSACIONES PARA LA COMPETITIVIDAD - AGRORDEAS

Objetivo Estratégico Institucional	Acción Estratégica Institucional	Categoría Presupuestal	Programa Presupuestal	Producto/Proyecto	Indicador de Desempeño 4/	Meta Física	Avance de la Meta Física	Actividad	Indicador de Actividad	Unidad de Medida	Meta Física anual	Meta Física Modificada	Meta Física Trimestral	Ejecución Trimestral	Ejecución Acumulada Anual	% de Ejecución Trimestral	% de Ejecución Acumul. Anual	PIA S/.	PIM S/.	Ejecución Presupuestal del Trimestre S/.	Ejecución Presupuestal Acumulada S/.	% de Ejecución Presupuestal Acumulado	Cultivo/Crianza/Forestales	Cadena de valor Agraria	Componentes de AGROPROSPERO
OEI 4. Mejorar los Sevicios para la Articulación de los Productores Agrarios al Mercado.	AEI 4.1. Productores Agropecuarios Gestionan Empresarialmente sus organizaciones	PP 0121 - Mejora de la Articulación de los Pequeños Productores Agropecuarios a los Mercados	PP 0121	3000632. PRODUCTORES AGROPECUARIOS ORGANIZADOS ACCEDEN A SERVICIOS FINANCIEROS FORMALES	Número de pequeños productores organizados y que acceden a servicios financieros formales	131	131	5005113. ASESORAMIENTO TECNICO Y FINANCIAMIENTO A LAS ORGANIZACIONES DE PRODUCTORES PARA LA FORMULACION DE LOS INSTRUMENTOS DE GESTION DE FINANCIAMIENTO REEMBOLSABLE O NO REEMBOLSABLE Organizaciones con transferencias	Número de organizaciones	Organización	6	4	0	0	4	0%	100%	303,258.32	148,245.05	2,326.34	148,245.05	100%	Alpacas	Comercialización / m] Colectiva	SERVIAGRO
OEI 3. Mejorar la Articulación de los Productores Agrarios al Mercado, con Enfasis en el Pequeño Productor	AEI 3.2. Productores Agropecuarios Gestionan Empresarialmente sus organizaciones	PP 0121 - Mejora de la Articulación de los Pequeños Productores Agropecuarios a los Mercados	PP 0121	3000632. PRODUCTORES AGROPECUARIOS ORGANIZADOS ACCEDEN A SERVICIOS FINANCIEROS FORMALES	Número de pequeños productores organizados y que acceden a servicios financieros formales	25	25	5005111. ASESORAMIENTO TECNICO Y FINANCIAMIENTO A LAS ORGANIZACIONES DE PRODUCTORES PARA LA FORMULACION DE LOS INSTRUMENTOS DE GESTION DE FINANCIAMIENTO REEMBOLSABLE O NO REEMBOLSABLE Organizaciones con transferencias	Número de organizaciones	Organización	4	1	0	0	1	0%	100%	90,009.10	14,821.00	2,326.34	14,820.60	100%	Cuyes	Comercialización / m] Colectiva	SERVIAGRO
OEI 3. Mejorar la Articulación de los Productores Agrarios al Mercado, con Enfasis en el Pequeño Productor	AEI 3.2. Productores Agropecuarios Gestionan Empresarialmente sus organizaciones	PP 0121 - Mejora de la Articulación de los Pequeños Productores Agropecuarios a los Mercados	PP 0121	3000632. PRODUCTORES AGROPECUARIOS ORGANIZADOS ACCEDEN A SERVICIOS FINANCIEROS FORMALES	Número de pequeños productores organizados y que acceden a servicios financieros formales	15	15	5005111. ASESORAMIENTO TECNICO Y FINANCIAMIENTO A LAS ORGANIZACIONES DE PRODUCTORES PARA LA FORMULACION DE LOS INSTRUMENTOS DE GESTION DE FINANCIAMIENTO REEMBOLSABLE O NO REEMBOLSABLE Organizaciones con transferencias	Número de organizaciones	Organización	1	1	0	0	1	0%	100%	50,039.50	15,035.07	2,326.34	15,035.07	100%	Frijol	Comercialización / m] Colectiva	SERVIAGRO
OEI 3. Mejorar la Articulación de los Productores Agrarios al Mercado, con Enfasis en el Pequeño Productor	AEI 3.2. Productores Agropecuarios Gestionan Empresarialmente sus organizaciones	PP 0121 - Mejora de la Articulación de los Pequeños Productores Agropecuarios a los Mercados	PP 0121	3000632. PRODUCTORES AGROPECUARIOS ORGANIZADOS ACCEDEN A SERVICIOS FINANCIEROS FORMALES	Número de pequeños productores organizados y que acceden a servicios financieros formales	47	47	5005111. ASESORAMIENTO TECNICO Y FINANCIAMIENTO A LAS ORGANIZACIONES DE PRODUCTORES PARA LA FORMULACION DE LOS INSTRUMENTOS DE GESTION DE FINANCIAMIENTO REEMBOLSABLE O NO REEMBOLSABLE Organizaciones con transferencias	Número de organizaciones	Organización	1	1	0	0	1	0%	100%	87,172.56	13,894.05	2,326.34	13,894.05	100%	Kiwicha	Comercialización / m] Colectiva	SERVIAGRO
OEI 3. Mejorar la Articulación de los Productores Agrarios al Mercado, con Enfasis en el Pequeño Productor	AEI 3.2. Productores Agropecuarios Gestionan Empresarialmente sus organizaciones	PP 0121 - Mejora de la Articulación de los Pequeños Productores Agropecuarios a los Mercados	PP 0121	3000632. PRODUCTORES AGROPECUARIOS ORGANIZADOS ACCEDEN A SERVICIOS FINANCIEROS FORMALES	Número de pequeños productores organizados y que acceden a servicios financieros formales	27	27	5005111. ASESORAMIENTO TECNICO Y FINANCIAMIENTO A LAS ORGANIZACIONES DE PRODUCTORES PARA LA FORMULACION DE LOS INSTRUMENTOS DE GESTION DE FINANCIAMIENTO REEMBOLSABLE O NO REEMBOLSABLE Organizaciones con transferencias	Número de organizaciones	Organización	2	1	0	0	1	0%	100%	107,632.19	20,797.25	2,326.34	20,797.25	100%	Palta	Comercialización / m] Colectiva	SERVIAGRO
OEI 3. Mejorar la Articulación de los Productores Agrarios al Mercado, con Enfasis en el Pequeño Productor	AEI 3.2. Productores Agropecuarios Gestionan Empresarialmente sus organizaciones	PP 0121 - Mejora de la Articulación de los Pequeños Productores Agropecuarios a los Mercados	PP 0121	3000632. PRODUCTORES AGROPECUARIOS ORGANIZADOS ACCEDEN A SERVICIOS FINANCIEROS FORMALES	Número de pequeños productores organizados y que acceden a servicios financieros formales	120	120	5005113. ASESORAMIENTO TECNICO Y FINANCIAMIENTO A LAS ORGANIZACIONES DE PRODUCTORES PARA LA FORMULACION DE LOS INSTRUMENTOS DE GESTION DE FINANCIAMIENTO REEMBOLSABLE O NO REEMBOLSABLE Organizaciones con transferencias	Número de organizaciones	Organización	5	4	0	0	4	0%	100%	84,814.22	449,388.58	2,326.34	449,388.89	100%	Leche	Comercialización / m] Colectiva	SERVIAGRO
OEI 3. Mejorar la Articulación de los Productores Agrarios al Mercado, con Enfasis en el Pequeño Productor	AEI 3.2. Productores Agropecuarios Gestionan Empresarialmente sus organizaciones	PP 0121 - Mejora de la Articulación de los Pequeños Productores Agropecuarios a los Mercados	PP 0121	3000632. PRODUCTORES AGROPECUARIOS ORGANIZADOS ACCEDEN A SERVICIOS FINANCIEROS FORMALES	Número de pequeños productores organizados y que acceden a servicios financieros formales	15	15	5005111. ASESORAMIENTO TECNICO Y FINANCIAMIENTO A LAS ORGANIZACIONES DE PRODUCTORES PARA LA FORMULACION DE LOS INSTRUMENTOS DE GESTION DE FINANCIAMIENTO REEMBOLSABLE O NO REEMBOLSABLE Organizaciones con transferencias	Número de organizaciones	Organización	0	1	0	0	1	0%	100%	0.00	21,895.00	2,326.34	21,894.05	100%	Ganado Porcino	Comercialización / m] Colectiva	SERVIAGRO
OEI 3. Mejorar la Articulación de los Productores Agrarios al Mercado, con Enfasis en el Pequeño Productor	AEI 3.2. Productores Agropecuarios Gestionan Empresarialmente sus organizaciones	PP 0121 - Mejora de la Articulación de los Pequeños Productores Agropecuarios a los Mercados	PP 0121	3000632. PRODUCTORES AGROPECUARIOS ORGANIZADOS ACCEDEN A SERVICIOS FINANCIEROS FORMALES	Número de pequeños productores organizados y que acceden a servicios financieros formales	139	139	5005111. ASESORAMIENTO TECNICO Y FINANCIAMIENTO A LAS ORGANIZACIONES DE PRODUCTORES PARA LA FORMULACION DE LOS INSTRUMENTOS DE GESTION DE FINANCIAMIENTO REEMBOLSABLE O NO REEMBOLSABLE Organizaciones con transferencias	Número de organizaciones	Organización	8	6	0	0	6	0%	100%	424,071.11	162,570.00	2,326.34	162,569.88	100%	Vid	Comercialización / m] Colectiva	SERVIAGRO

1/, 2/ , 3/ y 4/ los indicadores de OEI, AEI: resultado y producto del programa presupuestal expresado en valores absolutos

TOTAL DE PRESUPUESTO S/.	**18,610.71**

MINISTERIO DE AGRICULTURA Y RIEGO
PROGRAMA DE COMPENSACIONES
V° B°

FORMULARIO N°2
PLAN OPERATIVO INSTITUCIONAL 2017
REPORTE DE AVANCE FÍSICO Y PRESUPUESTARIO AL IV TRIMESTRE DE 2017

PLIEGO	013: MINISTERIO DE AGRICUTLURA Y RIEGO - MINAGRI
REGIÓN	AYACUCHO
Unidad Ejecutora	012: PROGRAMA DE COMPENSACIONES PARA LA COMPETITIVIDAD - PCC
Dependencia	PROGRAMA DE COMPENSACIONES PARA LA COMPETITIVIDAD - AGROIDEAS

117,602.00

Objetivo Estratégico Institucional	Acción Estratégica Institucional	Categoría Presupuestal	Programa Presupuestal	Producto/Proyecto	Indicador de Desempeño 4/	Meta Física	Avance de la Meta Física	Actividad	Indicador de Actividad	Unidad de Medida	Meta Física anual	Meta Física Modificada	Meta Física Trimestral	Ejecución Trimestral	Ejecución Acumulada Anual	% de Ejecución Trimestral	% de Ejecución Acumul. Anual	PIA S/.	PIM S/.	Ejecución Presupuestal del Trimestre S/.	Ejecución Presupuestal Acumulada S/.	% de Ejecución Presupuestal Acumulado	Cultivo/Crianza/Forestales	Cadena de valor Agraria	Componentes de AGROPROSPERO
OEI 4. Mejorar los Sevicios para la Articulación de los Productores Agrarios al Mercado.	AEI 4.1. Productores Agropecuarios Gestionan Empresarialmente sus organizaciones	PP 0121 - Mejora de la Articulación de los Pequeños Productores Agropecuarios a los Mercados	PP 0121	3000632. PRODUCTORES AGROPECUARIOS ORGANIZADOS ACCEDEN A SERVICIOS FINANCIEROS FORMALES	Número de pequeños productores organizados y que acceden a servicios financieros formales	20	20	5005111. ASESORAMIENTO TECNICO Y FINANCIAMIENTO A LAS ORGANIZACIONES DE PRODUCTORES PARA LA FORMULACION DE LOS INSTRUMENTOS DE GESTION DE FINANCIAMIENTO REEMBOLSABLE O NO REEMBOLSABLE Organizaciones con transferencias	Número de organizaciones	Organización	1	1	0	0	1	0%	100%	35,248.00	29,054.91	1,453.11	28,477.11	98%	Agoaymanto	Comercialización / m) Colectiva	SERVIAGRO
OEI 4. Mejorar los Sevicios para la Articulación de los Productores Agrarios al Mercado.	AEI 4.1. Productores Agropecuarios Gestionan Empresarialmente sus organizaciones	PP 0121 - Mejora de la Articulación de los Pequeños Productores Agropecuarios a los Mercados	PP 0121	3000632. PRODUCTORES AGROPECUARIOS ORGANIZADOS ACCEDEN A SERVICIOS FINANCIEROS FORMALES	Número de pequeños productores organizados y que acceden a servicios financieros formales	34	34	5005111. ASESORAMIENTO TECNICO Y FINANCIAMIENTO A LAS ORGANIZACIONES DE PRODUCTORES PARA LA FORMULACION DE LOS INSTRUMENTOS DE GESTION DE FINANCIAMIENTO REEMBOLSABLE O NO REEMBOLSABLE Organizaciones con transferencias	Número de organizaciones	Organización	8	1	0	0	1	0%	100%	113,696.82	249,958.91	1,453.11	249,381.11	100%	Café	Comercialización / m) Colectiva	SERVIAGRO
OEI 4. Mejorar los Sevicios para la Articulación de los Productores Agrarios al Mercado.	AEI 4.1. Productores Agropecuarios Gestionan Empresarialmente sus organizaciones	PP 0121 - Mejora de la Articulación de los Pequeños Productores Agropecuarios a los Mercados	PP 0121	3000632. PRODUCTORES AGROPECUARIOS ORGANIZADOS ACCEDEN A SERVICIOS FINANCIEROS FORMALES	Número de pequeños productores organizados y que acceden a servicios financieros formales	74	74	5005111. ASESORAMIENTO TECNICO Y FINANCIAMIENTO A LAS ORGANIZACIONES DE PRODUCTORES PARA LA FORMULACION DE LOS INSTRUMENTOS DE GESTION DE FINANCIAMIENTO REEMBOLSABLE O NO REEMBOLSABLE Organizaciones con transferencias	Número de organizaciones	Organización	1	8	0	0	3	0%	100%	80,916.90	45,998.91	1,453.11	45,421.11	99%	Leche	Comercialización / m) Colectiva	SERVIAGRO
OEI 4. Mejorar los Sevicios para la Articulación de los Productores Agrarios al Mercado.	AEI 4.1. Productores Agropecuarios Gestionan Empresarialmente sus organizaciones	PP 0121 - Mejora de la Articulación de los Pequeños Productores Agropecuarios a los Mercados	PP 0121	3000632. PRODUCTORES AGROPECUARIOS ORGANIZADOS ACCEDEN A SERVICIOS FINANCIEROS FORMALES	Número de pequeños productores organizados y que acceden a servicios financieros formales	80	80	5005111. ASESORAMIENTO TECNICO Y FINANCIAMIENTO A LAS ORGANIZACIONES DE PRODUCTORES PARA LA FORMULACION DE LOS INSTRUMENTOS DE GESTION DE FINANCIAMIENTO REEMBOLSABLE O NO REEMBOLSABLE Organizaciones con transferencias	Número de organizaciones	Organización	1	1	0	0	1	0%	100%	20,062.09	21,337.91	1,453.11	20,760.11	97%	Maíz	Comercialización / m) Colectiva	SERVIAGRO
OEI 4. Mejorar los Sevicios para la Articulación de los Productores Agrarios al Mercado.	AEI 4.1. Productores Agropecuarios Gestionan Empresarialmente sus organizaciones	PP 0121 - Mejora de la Articulación de los Pequeños Productores Agropecuarios a los Mercados	PP 0121	3000632. PRODUCTORES AGROPECUARIOS ORGANIZADOS ACCEDEN A SERVICIOS FINANCIEROS FORMALES	Número de pequeños productores organizados y que acceden a servicios financieros formales	0	0	5005111. ASESORAMIENTO TECNICO Y FINANCIAMIENTO A LAS ORGANIZACIONES DE PRODUCTORES PARA LA FORMULACION DE LOS INSTRUMENTOS DE GESTION DE FINANCIAMIENTO REEMBOLSABLE O NO REEMBOLSABLE Organizaciones con transferencias	Número de organizaciones	Organización	1	0	0	0	0	0%	0%	90,000.00	0.00	0.00	0.00	0%	Ovinos	Comercialización / m) Colectiva	SERVIAGRO
OEI 4. Mejorar los Sevicios para la Articulación de los Productores Agrarios al Mercado.	AEI 4.1. Productores Agropecuarios Gestionan Empresarialmente sus organizaciones	PP 0121 - Mejora de la Articulación de los Pequeños Productores Agropecuarios a los Mercados	PP 0121	3000632. PRODUCTORES AGROPECUARIOS ORGANIZADOS ACCEDEN A SERVICIOS FINANCIEROS FORMALES	Número de pequeños productores organizados y que acceden a servicios financieros formales	0	0	5005111. ASESORAMIENTO TECNICO Y FINANCIAMIENTO A LAS ORGANIZACIONES DE PRODUCTORES PARA LA FORMULACION DE LOS INSTRUMENTOS DE GESTION DE FINANCIAMIENTO REEMBOLSABLE O NO REEMBOLSABLE Organizaciones con transferencias	Número de organizaciones	Organización	1	0	0	0	0	0%	0%	12,000.00	0.00	0.00	0.00	0%	Paita	Comercialización / m) Colectiva	SERVIAGRO
OEI 4. Mejorar los Sevicios para la Articulación de los Productores Agrarios al Mercado.	AEI 4.1. Productores Agropecuarios Gestionan Empresarialmente sus organizaciones	PP 0121 - Mejora de la Articulación de los Pequeños Productores Agropecuarios a los Mercados	PP 0121	3000632. PRODUCTORES AGROPECUARIOS ORGANIZADOS ACCEDEN A SERVICIOS FINANCIEROS FORMALES	Número de pequeños productores organizados y que acceden a servicios financieros formales	222	222	5005111. ASESORAMIENTO TECNICO Y FINANCIAMIENTO A LAS ORGANIZACIONES DE PRODUCTORES PARA LA FORMULACION DE LOS INSTRUMENTOS DE GESTION DE FINANCIAMIENTO REEMBOLSABLE O NO REEMBOLSABLE Organizaciones con transferencias	Número de organizaciones	Organización	11	9	0	0	9	#DIV/0!	100%	195,041.19	2,070,715.81	1,453.11	2,070,138.01	100%	Papa	Comercialización / m) Colectiva	SERVIAGRO
OEI 4. Mejorar los Sevicios para la Articulación de los Productores Agrarios al Mercado.	AEI 4.1. Productores Agropecuarios Gestionan Empresarialmente sus organizaciones	PP 0121 - Mejora de la Articulación de los Pequeños Productores Agropecuarios a los Mercados	PP 0123	3000632. PRODUCTORES AGROPECUARIOS ORGANIZADOS ACCEDEN A SERVICIOS FINANCIEROS FORMALES	Número de pequeños productores organizados y que acceden a servicios financieros formales	78	78	5005111. ASESORAMIENTO TECNICO Y FINANCIAMIENTO A LAS ORGANIZACIONES DE PRODUCTORES PARA LA FORMULACION DE LOS INSTRUMENTOS DE GESTION DE FINANCIAMIENTO REEMBOLSABLE O NO REEMBOLSABLE Organizaciones con transferencias	Número de organizaciones	Organización	12	4	0	0	4	0%	100%	273,700.00	442,242.74	1,453.11	441,664.94	100%	Quinua	Comercialización / m) Colectiva	SERVIAGRO
OEI 4. Mejorar los Sevicios para la Articulación de los Productores Agrarios al Mercado.	AEI 4.1. Productores Agropecuarios Gestionan Empresarialmente sus organizaciones	PP 0121 - Mejora de la Articulación de los Pequeños Productores Agropecuarios a los Mercados	PP 0121	3000632. PRODUCTORES AGROPECUARIOS ORGANIZADOS ACCEDEN A SERVICIOS FINANCIEROS FORMALES	Número de pequeños productores organizados y que acceden a servicios financieros formales	27	27	5005111. ASESORAMIENTO TECNICO Y FINANCIAMIENTO A LAS ORGANIZACIONES DE PRODUCTORES PARA LA FORMULACION DE LOS INSTRUMENTOS DE GESTION DE FINANCIAMIENTO REEMBOLSABLE O NO REEMBOLSABLE Organizaciones con transferencias	Número de organizaciones	Organización	1	1	0	0	1	0%	100%	100,000.00	320,402.39	1,453.13	319,824.59	100%	Quinua y Papa	Comercialización / m) Colectiva	SERVIAGRO
OEI 4. Mejorar los Sevicios para la Articulación de los Productores Agrarios al Mercado.	AEI 4.1. Productores Agropecuarios Gestionan Empresarialmente sus organizaciones	PP 0121 - Mejora de la Articulación de los Pequeños Productores Agropecuarios a los Mercados	PP 0121	3000632. PRODUCTORES AGROPECUARIOS ORGANIZADOS ACCEDEN A SERVICIOS FINANCIEROS FORMALES	Número de pequeños productores organizados y que acceden a servicios financieros formales	79	79	5005111. ASESORAMIENTO TECNICO Y FINANCIAMIENTO A LAS ORGANIZACIONES DE PRODUCTORES PARA LA FORMULACION DE LOS INSTRUMENTOS DE GESTION DE FINANCIAMIENTO REEMBOLSABLE O NO REEMBOLSABLE Organizaciones con transferencias	Número de organizaciones	Organización	0	3	0	0	3	0%	100%	0.00	292,748.69	1,453.13	292,170.89	100%	Cuyes	Comercialización / m) Colectiva	SERVIAGRO
OEI 4. Mejorar los Sevicios para la Articulación de los Productores Agrarios al Mercado.	AEI 4.1. Productores Agropecuarios Gestionan Empresarialmente sus organizaciones	PP 0121 - Mejora de la Articulación de los Pequeños Productores Agropecuarios a los Mercados	PP 0121	3000632. PRODUCTORES AGROPECUARIOS ORGANIZADOS ACCEDEN A SERVICIOS FINANCIEROS FORMALES	Número de pequeños productores organizados y que acceden a servicios financieros formales	0	0	5005111. ASESORAMIENTO TECNICO Y FINANCIAMIENTO A LAS ORGANIZACIONES DE PRODUCTORES PARA LA FORMULACION DE LOS INSTRUMENTOS DE GESTION DE FINANCIAMIENTO REEMBOLSABLE O NO REEMBOLSABLE Organizaciones con transferencias	Número de organizaciones	Organización	1	0	0	0	0	0%	0%	50,000.00	0.00	0.00	0.00	0%	Vicuñas	Comercialización / m) Colectiva	SERVIAGRO
OEI 4. Mejorar los Sevicios para la Articulación de los Productores Agrarios al Mercado.	AEI 4.1. Productores Agropecuarios Gestionan Empresarialmente sus organizaciones	PP 0121 - Mejora de la Articulación de los Pequeños Productores Agropecuarios a los Mercados	PP 0121	3000632. PRODUCTORES AGROPECUARIOS ORGANIZADOS ACCEDEN A SERVICIOS FINANCIEROS FORMALES	Número de pequeños productores organizados y que acceden a servicios financieros formales	18	18	5005111. ASESORAMIENTO TECNICO Y FINANCIAMIENTO A LAS ORGANIZACIONES DE PRODUCTORES PARA LA FORMULACION DE LOS INSTRUMENTOS DE GESTION DE FINANCIAMIENTO REEMBOLSABLE O NO REEMBOLSABLE Organizaciones con transferencias	Número de organizaciones	Organización	0	1	0	0	1	0%	100%	0.00	112,045.73	1,453.13	111,467.93	99%	Tara	Comercialización / m) Colectiva	SERVIAGRO
OEI 4. Mejorar los Sevicios para la Articulación de los Productores Agrarios al Mercado.	AEI 4.1. Productores Agropecuarios Gestionan Empresarialmente sus organizaciones	PP 0121 - Mejora de la Articulación de los Pequeños Productores Agropecuarios a los Mercados	PP 0121	3000632. PRODUCTORES AGROPECUARIOS ORGANIZADOS ACCEDEN A SERVICIOS FINANCIEROS FORMALES	Número de pequeños productores organizados y que acceden a servicios financieros formales	0	0	5005111. ASESORAMIENTO TECNICO Y FINANCIAMIENTO A LAS ORGANIZACIONES DE PRODUCTORES PARA LA FORMULACION DE LOS INSTRUMENTOS DE GESTION DE FINANCIAMIENTO REEMBOLSABLE O NO REEMBOLSABLE Organizaciones con transferencias	Número de organizaciones	Organización	0	0	0	0	0	0%	0%	0.00	0.00	0.00	0.00	0%	Fibra de Vicuña	Comercialización / m) Colectiva	SERVIAGRO

1/, 2/ , 3/ y 4/ los indicadores de OEI, AEI; resultado y producto del programa presupuestal expresado en valores absolutos

TOTAL DE PRESUPUESTO S/.	13,076.05

FORMULARIO N°2
PLAN OPERATIVO INSTITUCIONAL 2017
REPORTE DE AVANCE FÍSICO Y PRESUPUESTARIO AL IV TRIMESTRE DE 2017

PLIEGO	013: MINISTERIO DE AGRICUTLURA Y RIEGO - MINAGRI
REGIÓN	CAJAMARCA
Unidad Ejecutora	012: PROGRAMA DE COMPENSACIONES PARA LA COMPETITIVIDAD - PCC
Dependencia	PROGRAMA DE COMPENSACIONES PARA LA COMPETITIVIDAD - AGRORDEAS

Objetivo Estratégico Institucional	Acción Estratégica Institucional	Categoria Presupuestal	Programa Presupuestal	Producto/Proyecto	Indicador de Desempeño 4/	Meta Física	Avance de la Meta Física	Actividad	Indicador de Actividad	Unidad de Medida	Meta Física Anual	Meta Física Modificada	Meta Física Trimestral	Ejecución Trimestral	Ejecución Acumulado Anual	% de Ejecución Trimestral	% de Ejecución Acumul. Anual	PIA S/.	PIM S/.	Ejecución Presupuestal del Trimestre S/.	Ejecución Presupuestal Acumulada S/.	% de Ejecución Presupuestal Acumulado	Cultivo/Crianza/Forestales	Cadena de valor Agraria	Componentes de AGROPROSPERO
OEI 4. Mejorar los Sevicios para la Articulación de los Productores Agrarios al Mercado.	AEI 4.1. Productores Agropecuarios Gestionan Empresarialmente sus organizaciones	PP 0121 - Mejora de la Articulación de los Pequeños Productores Agropecuarios a los Mercados	PP 0121	3000629. PRODUCTORES AGROPECUARIOS ORGANIZADOS Y ASESORADOS, GESTIONAN EMPRESARIALMENTE SUS ORGANIZACIONES	Número de pequeños y medianos productores agropecuarios organizados y gestionando empresarialmente sus organizaciones.	36	36	5004478. FORMACION DE REDES EMPRESARIALES RURALES CON PRODUCTORES AGROPECUARIOS Organizaciones con transferencias	Número de organizaciones	Organización	1	1	0	0	1	0%	100%	1,000.00	1,660.00	0.00	1,660.00	100%	Café	Comercialización / m) Colectiva	SERVIAGRO
OEI 4. Mejorar los Sevicios para la Articulación de los Productores Agrarios al Mercado.	AEI 4.1. Productores Agropecuarios Gestionan Empresarialmente sus organizaciones	PP 0121 - Mejora de la Articulación de los Pequeños Productores Agropecuarios a los Mercados	PP 0122	3000629. PRODUCTORES AGROPECUARIOS ORGANIZADOS Y ASESORADOS, GESTIONAN EMPRESARIALMENTE SUS ORGANIZACIONES	Número de pequeños y medianos productores agropecuarios organizados y gestionando empresarialmente sus organizaciones	51	51	5004478. FORMACION DE REDES EMPRESARIALES RURALES CON PRODUCTORES AGROPECUARIOS Organizaciones con transferencias	Número de organizaciones	Organización	0	2	0	0	2	0%	100%	0.00	3,340.00	0.00	3,340.00	100%	Granadilla	Comercialización / m) Colectiva	SERVIAGRO
OEI 4. Mejorar los Sevicios para la Articulación de los Productores Agrarios al Mercado.	AEI 4.1. Productores Agropecuarios Gestionan Empresarialmente sus organizaciones	PP 0121 - Mejora de la Articulación de los Pequeños Productores Agropecuarios a los Mercados	PP 0121	3000632. PRODUCTORES AGROPECUARIOS ORGANIZADOS ACCEDEN A SERVICIOS FINANCIEROS FORMALES	Número de pequeños productores organizados y que acceden a servicios financieros formales	0	0	5005111. ASESORAMIENTO TECNICO Y FINANCIAMIENTO A LAS ORGANIZACIONES DE PRODUCTORES PARA LA FORMULACION DE LOS INSTRUMENTOS DE GESTION DE FINANCIAMIENTO REEMBOLSABLE O NO REEMBOLSABLE Organizaciones con transferencias	Número de organizaciones	Organización	3	0	0	0	0	0%	0%	189,600.00	0.00	0.00	0.00	0%	Café	Comercialización / m) Colectiva	SERVIAGRO
OEI 4. Mejorar los Sevicios para la Articulación de los Productores Agrarios al Mercado.	AEI 4.1. Productores Agropecuarios Gestionan Empresarialmente sus organizaciones	PP 0121 - Mejora de la Articulación de los Pequeños Productores Agropecuarios a los Mercados	PP 0121	3000632. PRODUCTORES AGROPECUARIOS ORGANIZADOS ACCEDEN A SERVICIOS FINANCIEROS FORMALES	Número de pequeños productores organizados y que acceden a servicios financieros formales	0	0	5005111. ASESORAMIENTO TECNICO Y FINANCIAMIENTO A LAS ORGANIZACIONES DE PRODUCTORES PARA LA FORMULACION DE LOS INSTRUMENTOS DE GESTION DE FINANCIAMIENTO REEMBOLSABLE O NO REEMBOLSABLE Organizaciones con transferencias	Número de organizaciones	Organización	1	0	0	0	0	0%	0%	9,450.00	0.00	0.00	0.00	0%	Leche	Comercialización / m) Colectiva	SERVIAGRO
OEI 4. Mejorar los Sevicios para la Articulación de los Productores Agrarios al Mercado.	AEI 4.1. Productores Agropecuarios Gestionan Empresarialmente sus organizaciones	PP 0121 - Mejora de la Articulación de los Pequeños Productores Agropecuarios a los Mercados	PP 0121	3000632. PRODUCTORES AGROPECUARIOS ORGANIZADOS ACCEDEN A SERVICIOS FINANCIEROS FORMALES	Número de pequeños productores organizados y que acceden a servicios financieros formales	63	63	5005111. ASESORAMIENTO TECNICO Y FINANCIAMIENTO A LAS ORGANIZACIONES DE PRODUCTORES PARA LA FORMULACION DE LOS INSTRUMENTOS DE GESTION DE FINANCIAMIENTO REEMBOLSABLE O NO REEMBOLSABLE Organizaciones con transferencias	Número de organizaciones	Organización	3	2	0	0	2	0%	100%	252,268.23	311,997.51	3,065.57	311,997.41	100%	Arroz	Comercialización / m) Colectiva	SERVIAGRO
OEI 4. Mejorar los Sevicios para la Articulación de los Productores Agrarios al Mercado.	AEI 4.1. Productores Agropecuarios Gestionan Empresarialmente sus organizaciones	PP 0121 - Mejora de la Articulación de los Pequeños Productores Agropecuarios a los Mercados	PP 0121	3000632. PRODUCTORES AGROPECUARIOS ORGANIZADOS ACCEDEN A SERVICIOS FINANCIEROS FORMALES	Número de pequeños productores organizados y que acceden a servicios financieros formales	0	0	5005111. ASESORAMIENTO TECNICO Y FINANCIAMIENTO A LAS ORGANIZACIONES DE PRODUCTORES PARA LA FORMULACION DE LOS INSTRUMENTOS DE GESTION DE FINANCIAMIENTO REEMBOLSABLE O NO REEMBOLSABLE Organizaciones con transferencias	Número de organizaciones	Organización	1	0	0	0	0	0%	0%	62,344.00	0.00	0.00	0.00	0%	Arveja	Comercialización / m) Colectiva	SERVIAGRO
OEI 4. Mejorar los Sevicios para la Articulación de los Productores Agrarios al Mercado.	AEI 4.1. Productores Agropecuarios Gestionan Empresarialmente sus organizaciones	PP 0121 - Mejora de la Articulación de los Pequeños Productores Agropecuarios a los Mercados	PP 0121	3000632. PRODUCTORES AGROPECUARIOS ORGANIZADOS ACCEDEN A SERVICIOS FINANCIEROS FORMALES	Número de pequeños productores organizados y que acceden a servicios financieros formales	25	25	5005111. ASESORAMIENTO TECNICO Y FINANCIAMIENTO A LAS ORGANIZACIONES DE PRODUCTORES PARA LA FORMULACION DE LOS INSTRUMENTOS DE GESTION DE FINANCIAMIENTO REEMBOLSABLE O NO REEMBOLSABLE Organizaciones con transferencias	Número de organizaciones	Organización	1	1	0	0	1	0%	100%	90,000.00	201,194.39	3,065.57	201,194.38	100%	Cacao	Comercialización / m) Colectiva	SERVIAGRO
OEI 4. Mejorar los Sevicios para la Articulación de los Productores Agrarios al Mercado.	AEI 4.1. Productores Agropecuarios Gestionan Empresarialmente sus organizaciones	PP 0121 - Mejora de la Articulación de los Pequeños Productores Agropecuarios a los Mercados	PP 0121	3000631. PRODUCTORES AGROPECUARIOS ORGANIZADOS ACCEDEN A SERVICIOS FINANCIEROS FORMALES	Número de pequeños productores organizados y que acceden a servicios financieros formales	1,538	1,538	5005111. ASESORAMIENTO TECNICO Y FINANCIAMIENTO A LAS ORGANIZACIONES DE PRODUCTORES PARA LA FORMULACION DE LOS INSTRUMENTOS DE GESTION DE FINANCIAMIENTO REEMBOLSABLE O NO REEMBOLSABLE Organizaciones con transferencias	Número de organizaciones	Organización	39	24	0	0	24	0%	100%	1,782,560.33	1,250,998.96	3,065.57	1,250,998.94	100%	Café	Comercialización / m) Colectiva	SERVIAGRO
OEI 4. Mejorar los Sevicios para la Articulación de los Productores Agrarios al Mercado.	AEI 4.1. Productores Agropecuarios Gestionan Empresarialmente sus organizaciones	PP 0121 - Mejora de la Articulación de los Pequeños Productores Agropecuarios a los Mercados	PP 0121	3000632. PRODUCTORES AGROPECUARIOS ORGANIZADOS ACCEDEN A SERVICIOS FINANCIEROS FORMALES	Número de pequeños productores organizados y que acceden a servicios financieros formales	157	157	5005111. ASESORAMIENTO TECNICO Y FINANCIAMIENTO A LAS ORGANIZACIONES DE PRODUCTORES PARA LA FORMULACION DE LOS INSTRUMENTOS DE GESTION DE FINANCIAMIENTO REEMBOLSABLE O NO REEMBOLSABLE Organizaciones con transferencias	Número de organizaciones	Organización	4	4	0	0	4	0%	100%	250,000.00	486,171.47	3,065.56	486,171.40	100%	Cuyes	Comercialización / m) Colectiva	SERVIAGRO
OEI 4. Mejorar los Sevicios para la Articulación de los Productores Agrarios al Mercado.	AEI 4.1. Productores Agropecuarios Gestionan Empresarialmente sus organizaciones	PP 0121 - Mejora de la Articulación de los Pequeños Productores Agropecuarios a los Mercados	PP 0121	3000632. PRODUCTORES AGROPECUARIOS ORGANIZADOS ACCEDEN A SERVICIOS FINANCIEROS FORMALES	Número de pequeños productores organizados y que acceden a servicios financieros formales	153	153	5005111. ASESORAMIENTO TECNICO Y FINANCIAMIENTO A LAS ORGANIZACIONES DE PRODUCTORES PARA LA FORMULACION DE LOS INSTRUMENTOS DE GESTION DE FINANCIAMIENTO REEMBOLSABLE O NO REEMBOLSABLE Organizaciones con transferencias	Número de organizaciones	Organización	5	5	0	0	5	0%	100%	350,000.00	1,374,222.11	3,065.57	1,374,222.11	100%	Granadilla	Comercialización / m) Colectiva	SERVIAGRO

OEI 4. Mejorar los Sevicios para la Articulación de los Productores Agrarios al Mercado.	AEI 4.1. Productores Agropecuarios Gestionan Empresarialmente sus organizaciones	PP 0121 - Mejora de la Articulación de los Pequeños Productores Agropecuarios a los Mercados	PP 0121	**3000632. PRODUCTORES AGROPECUARIOS ORGANIZADOS ACCEDEN A SERVICIOS FINANCIEROS FORMALES**	Número de pequeños productores organizados y que acceden a servicios financieros formales	575	575	**5005111. ASESORAMIENTO TECNICO Y FINANCIAMIENTO A LAS ORGANIZACIONES DE PRODUCTORES PARA LA FORMULACION DE LOS INSTRUMENTOS DE GESTION DE FINANCIAMIENTO REEMBOLSABLE O NO REEMBOLSABLE** **Organizaciones con transferencias**	Número de organizaciones	Organización	29	17	0	0	17	0%	100%	2,590,550.00	1,714,877.44	3,065.57	1,714,877.44	100%	Leche	Comercialización / m) Colectiva	SERVIAGRO
OEI 4. Mejorar los Sevicios para la Articulación de los Productores Agrarios al Mercado.	AEI 4.1. Productores Agropecuarios Gestionan Empresarialmente sus organizaciones	PP 0121 - Mejora de la Articulación de los Pequeños Productores Agropecuarios a los Mercados	PP 0121	**3000632. PRODUCTORES AGROPECUARIOS ORGANIZADOS ACCEDEN A SERVICIOS FINANCIEROS FORMALES**	Número de pequeños productores organizados y que acceden a servicios financieros formales	25	25	**5005111. ASESORAMIENTO TECNICO Y FINANCIAMIENTO A LAS ORGANIZACIONES DE PRODUCTORES PARA LA FORMULACION DE LOS INSTRUMENTOS DE GESTION DE FINANCIAMIENTO REEMBOLSABLE O NO REEMBOLSABLE** **Organizaciones con transferencias**	Número de organizaciones	Organización	2	1	0	0	1	0%	100%	200,000.00	203,628.61	3,065.57	203,628.61	100%	Miel de abeja	Comercialización / m) Colectiva	SERVIAGRO
OEI 4. Mejorar los Sevicios para la Articulación de los Productores Agrarios al Mercado.	AEI 4.1. Productores Agropecuarios Gestionan Empresarialmente sus organizaciones	PP 0121 - Mejora de la Articulación de los Pequeños Productores Agropecuarios a los Mercados	PP 0121	**3000632. PRODUCTORES AGROPECUARIOS ORGANIZADOS ACCEDEN A SERVICIOS FINANCIEROS FORMALES**	Número de pequeños productores organizados y que acceden a servicios financieros formales	35	35	**5005111. ASESORAMIENTO TECNICO Y FINANCIAMIENTO A LAS ORGANIZACIONES DE PRODUCTORES PARA LA FORMULACION DE LOS INSTRUMENTOS DE GESTION DE FINANCIAMIENTO REEMBOLSABLE O NO REEMBOLSABLE** **Organizaciones con transferencias**	Número de organizaciones	Organización	1	1	0	0	1	0%	100%	150,000.00	249,762.21	3,065.57	249,762.21	100%	Palta	Comercialización / m) Colectiva	SERVIAGRO
OEI 4. Mejorar los Sevicios para la Articulación de los Productores Agrarios al Mercado.	AEI 4.1. Productores Agropecuarios Gestionan Empresarialmente sus organizaciones	PP 0121 - Mejora de la Articulación de los Pequeños Productores Agropecuarios a los Mercados	PP 0121	**3000632. PRODUCTORES AGROPECUARIOS ORGANIZADOS ACCEDEN A SERVICIOS FINANCIEROS FORMALES**	Número de pequeños productores organizados y que acceden a servicios financieros formales	20	20	**5005111. ASESORAMIENTO TECNICO Y FINANCIAMIENTO A LAS ORGANIZACIONES DE PRODUCTORES PARA LA FORMULACION DE LOS INSTRUMENTOS DE GESTION DE FINANCIAMIENTO REEMBOLSABLE O NO REEMBOLSABLE** **Organizaciones con transferencias**	Número de organizaciones	Organización	1	1	0	0	1	0%	100%	14,400.00	20,525.39	3,065.55	20,525.39	100%	Ganado Porcino	Comercialización / m) Colectiva	SERVIAGRO
OEI 4. Mejorar los Sevicios para la Articulación de los Productores Agrarios al Mercado.	AEI 4.1. Productores Agropecuarios Gestionan Empresarialmente sus organizaciones	PP 0121 - Mejora de la Articulación de los Pequeños Productores Agropecuarios a los Mercados	PP 0121	**3000632. PRODUCTORES AGROPECUARIOS ORGANIZADOS ACCEDEN A SERVICIOS FINANCIEROS FORMALES**	Número de pequeños productores organizados y que acceden a servicios financieros formales	55	55	**5005111. ASESORAMIENTO TECNICO Y FINANCIAMIENTO A LAS ORGANIZACIONES DE PRODUCTORES PARA LA FORMULACION DE LOS INSTRUMENTOS DE GESTION DE FINANCIAMIENTO REEMBOLSABLE O NO REEMBOLSABLE** **Organizaciones con transferencias**	Número de organizaciones	Organización	3	2	0	0	2	0%	100%	150,000.00	174,570.91	3,065.55	174,569.91	100%	Tara	Comercialización / m) Colectiva	SERVIAGRO
OEI 4. Mejorar los Sevicios para la Articulación de los Productores Agrarios al Mercado.	AEI 4.1. Productores Agropecuarios Gestionan Empresarialmente sus organizaciones	PP 0121 - Mejora de la Articulación de los Pequeños Productores Agropecuarios a los Mercados	PP 0121	**3000632. PRODUCTORES AGROPECUARIOS ORGANIZADOS ACCEDEN A SERVICIOS FINANCIEROS FORMALES**	Número de pequeños productores organizados y que acceden a servicios financieros formales	0	0	**5005111. ASESORAMIENTO TECNICO Y FINANCIAMIENTO A LAS ORGANIZACIONES DE PRODUCTORES PARA LA FORMULACION DE LOS INSTRUMENTOS DE GESTION DE FINANCIAMIENTO REEMBOLSABLE O NO REEMBOLSABLE** **Organizaciones con transferencias**	Número de organizaciones	Organización	1	0	0	0	0	0%	0%	184,927.44	0.00	0.00	0.00	0%	Tomate Orgánico	Comercialización / m) Colectiva	SERVIAGRO

1/, 2/ , 3/ y 4/ los Indicadores de OEI, AEI; resultado y producto del programa presupuestal expresado en valores absolutos

TOTAL DE PRESUPUESTO S/.	30,655.65

MINISTERIO DE AGRICULTURA Y RIEGO
PROGRAMA DE COMPENSACIONES PARA LA COMPETITIVIDAD
UNIDAD DE PLANIFICACIÓN, SEGUIMIENTO Y EVALUACIÓN
V° B°
Jefe

FORMULARIO N°2
PLAN OPERATIVO INSTITUCIONAL 2017
REPORTE DE AVANCE FÍSICO Y PRESUPUESTARIO AL IV TRIMESTRE DE 2017

PLIEGO	013: MINISTERIO DE AGRICULTURA Y RIEGO - MINAGRI
REGIÓN	CUSCO
Unidad Ejecutora	012: PROGRAMA DE COMPENSACIONES PARA LA COMPETITIVIDAD - PCC
Dependencia	PROGRAMA DE COMPENSACIONES PARA LA COMPETITIVIDAD - AGROIDEAS

Objetivo Estratégico Institucional	Acción Estrategica Institucional	Categoría Presupuestal	Programa Presupuestal	Producto/Proyecto	Indicador de Desempeño 4/	Meta Física	Avance de la Meta Física	Actividad	Indicador de Actividad	Unidad de Medida	Meta Física anual	Meta Física Modificada	Meta Física Trimestral	Ejecución Trimestral	Ejecución Acumulada Anual	% de Ejecución Trimestral	% de Ejecución Acumul. Anual	PIA S/.	PIM S/.	Ejecución Presupuestal del Trimestre S/.	Ejecución Presupuestal Acumulada S/.	% de Ejecución Presupuestal Acumulado	Cultivo/Crianza/Forestales	Cadena de valor Agraria	Componentes de AGROPROSPERO
OEI 4. Mejorar los Sevicios para la Articulación de los Productores Agrarios al Mercado.	AEI 4.1. Productores Agropecuarios Gestionan Empresarialmente sus organizaciones	PP 0121 - Mejora de la Articulación de los Pequeños Productores Agropecuarios a los Mercados	PP 0121	**3000629. PRODUCTORES AGROPECUARIOS ORGANIZADOS Y ASESORADOS, GESTIONAN EMPRESARIALMENTE SUS ORGANIZACIONES**	Número de pequeños y medianos productores agropecuarios organizados y gestionando empresarialmente sus organizaciones.	0	0	**5004478. FORMACION DE REDES EMPRESARIALES RURALES CON PRODUCTORES AGROPECUARIOS** **Organizaciones con transferencias**	Número de organizaciones	Organización	1	0	0	0	0	0%	0%	1,000.00	0.00	0.00	0.00	0%	Café	Comercialización / m) Colectiva	SERVIAGRO
OEI 4. Mejorar los Sevicios para la Articulación de los Productores Agrarios al Mercado.	AEI 4.1. Productores Agropecuarios Gestionan Empresarialmente sus organizaciones	PP 0121 - Mejora de la Articulación de los Pequeños Productores Agropecuarios a los Mercados	PP 0122	**3000632. PRODUCTORES AGROPECUARIOS ORGANIZADOS ACCEDEN A SERVICIOS FINANCIEROS FORMALES**	Número de pequeños productores organizados y que acceden a servicios financieros formales	0	0	**5005111. ASESORAMIENTO TECNICO Y FINANCIAMIENTO A LAS ORGANIZACIONES DE PRODUCTORES PARA LA FORMULACION DE LOS INSTRUMENTOS DE GESTION DE FINANCIAMIENTO REEMBOLSABLE O NO REEMBOLSABLE** **Organizaciones con transferencias**	Número de organizaciones	Organización	1	0	0	0	0	0%	0%	3,000.00	0.00	0.00	0.00	0%	Café	Comercialización / m) Colectiva	SERVIAGRO
OEI 4. Mejorar los Sevicios para la Articulación de los Productores Agrarios al Mercado.	AEI 4.1. Productores Agropecuarios Gestionan Empresarialmente sus organizaciones	PP 0121 - Mejora de la Articulación de los Pequeños Productores Agropecuarios a los Mercados	PP 0123	**3000632. PRODUCTORES AGROPECUARIOS ORGANIZADOS ACCEDEN A SERVICIOS FINANCIEROS FORMALES**	Número de pequeños productores organizados y que acceden a servicios financieros formales	0	0	**5005111. ASESORAMIENTO TECNICO Y FINANCIAMIENTO A LAS ORGANIZACIONES DE PRODUCTORES PARA LA FORMULACION DE LOS INSTRUMENTOS DE GESTION DE FINANCIAMIENTO REEMBOLSABLE O NO REEMBOLSABLE** **Organizaciones con transferencias**	Número de organizaciones	Organización	2	0	0	0	0	0%	0%	300,000.00	0.00	0.00	0.00	0%	Alpaca	Comercialización / m) Colectiva	SERVIAGRO
OEI 4. Mejorar los Sevicios para la Articulación de los Productores Agrarios al Mercado.	AEI 4.1. Productores Agropecuarios Gestionan Empresarialmente sus organizaciones	PP 0121 - Mejora de la Articulación de los Pequeños Productores Agropecuarios a los Mercados	PP 0124	**3000632. PRODUCTORES AGROPECUARIOS ORGANIZADOS ACCEDEN A SERVICIOS FINANCIEROS FORMALES**	Número de pequeños productores organizados y que acceden a servicios financieros formales	343	343	**5005111. ASESORAMIENTO TECNICO Y FINANCIAMIENTO A LAS ORGANIZACIONES DE PRODUCTORES PARA LA FORMULACION DE LOS INSTRUMENTOS DE GESTION DE FINANCIAMIENTO REEMBOLSABLE O NO REEMBOLSABLE** **Organizaciones con transferencias**	Número de organizaciones	Organización	1	1	0	0	1	0%	100%	150,000.00	112,352.01	7,663.81	119,715.67	107%	Cacao	Comercialización / m) Colectiva	SERVIAGRO
OEI 4. Mejorar los Sevicios para la Articulación de los Productores Agrarios al Mercado.	AEI 4.1. Productores Agropecuarios Gestionan Empresarialmente sus organizaciones	PP 0121 - Mejora de la Articulación de los Pequeños Productores Agropecuarios a los Mercados	PP 0125	**3000632. PRODUCTORES AGROPECUARIOS ORGANIZADOS ACCEDEN A SERVICIOS FINANCIEROS FORMALES**	Número de pequeños productores organizados y que acceden a servicios financieros formales	64	64	**5005111. ASESORAMIENTO TECNICO Y FINANCIAMIENTO A LAS ORGANIZACIONES DE PRODUCTORES PARA LA FORMULACION DE LOS INSTRUMENTOS DE GESTION DE FINANCIAMIENTO REEMBOLSABLE O NO REEMBOLSABLE** **Organizaciones con transferencias**	Número de organizaciones	Organización	6	1	0	0	1	0%	100%	347,000.00	178,996.25	7,663.81	171,631.77	96%	Café	Comercialización / m) Colectiva	SERVIAGRO
OEI 4. Mejorar los Sevicios para la Articulación de los Productores Agrarios al Mercado.	AEI 4.1. Productores Agropecuarios Gestionan Empresarialmente sus organizaciones	PP 0121 - Mejora de la Articulación de los Pequeños Productores Agropecuarios a los Mercados	PP 0126	**3000632. PRODUCTORES AGROPECUARIOS ORGANIZADOS ACCEDEN A SERVICIOS FINANCIEROS FORMALES**	Número de pequeños productores organizados y que acceden a servicios financieros formales	0	0	**5005111. ASESORAMIENTO TECNICO Y FINANCIAMIENTO A LAS ORGANIZACIONES DE PRODUCTORES PARA LA FORMULACION DE LOS INSTRUMENTOS DE GESTION DE FINANCIAMIENTO REEMBOLSABLE O NO REEMBOLSABLE** **Organizaciones con transferencias**	Número de organizaciones	Organización	1	0	0	0	0	0%	0%	65,000.00	0.00	0.00	0.00	0%	Cuyes	Comercialización / m) Colectiva	SERVIAGRO
OEI 4. Mejorar los Sevicios para la Articulación de los Productores Agrarios al Mercado.	AEI 4.1. Productores Agropecuarios Gestionan Empresarialmente sus organizaciones	PP 0121 - Mejora de la Articulación de los Pequeños Productores Agropecuarios a los Mercados	PP 0127	**3000632. PRODUCTORES AGROPECUARIOS ORGANIZADOS ACCEDEN A SERVICIOS FINANCIEROS FORMALES**	Número de pequeños productores organizados y que acceden a servicios financieros formales	75	75	**5005111. ASESORAMIENTO TECNICO Y FINANCIAMIENTO A LAS ORGANIZACIONES DE PRODUCTORES PARA LA FORMULACION DE LOS INSTRUMENTOS DE GESTION DE FINANCIAMIENTO REEMBOLSABLE O NO REEMBOLSABLE** **Organizaciones con transferencias**	Número de organizaciones	Organización	2	1	0	0	1	0%	100%	96,755.70	73,961.95	7,663.81	66,297.56	90%	Leche	Comercialización / m) Colectiva	SERVIAGRO

OEI 4. Mejorar los Sevicios para la Articulación de los Productores Agrarios al Mercado.	AEI 4.1. Productores Agropecuarios Gestionan Empresarialmente sus organizaciones	PP 0121 - Mejora de la Articulación de los Pequeños Productores Agropecuarios a los Mercados	PP 0128	**3000632. PRODUCTORES AGROPECUARIOS ORGANIZADOS ACCEDEN A SERVICIOS FINANCIEROS FORMALES**	Número de pequeños productores organizados y que acceden a servicios financieros formales	0	0	**5005111. ASESORAMIENTO TECNICO Y FINANCIAMIENTO A LAS ORGANIZACIONES DE PRODUCTORES PARA LA FORMULACION DE LOS INSTRUMENTOS DE GESTION DE FINANCIAMIENTO REEMBOLSABLE O NO REEMBOLSABLE** **Organizaciones con transferencias**	Número de organizaciones	Organización	1	0	0	0	0	0%	0%	33,726.40	0.00	0.00	0.00	0%	Maiz	Comercialización / rn) Colectiva	SERVIAGRO
OEI 4. Mejorar los Sevicios para la Articulación de los Productores Agrarios al Mercado.	AEI 4.1. Productores Agropecuarios Gestionan Empresarialmente sus organizaciones	PP 0121 - Mejora de la Articulación de los Pequeños Productores Agropecuarios a los Mercados	PP 0129	**3000632. PRODUCTORES AGROPECUARIOS ORGANIZADOS ACCEDEN A SERVICIOS FINANCIEROS FORMALES**	Número de pequeños productores organizados y que acceden a servicios financieros formales	0	0	**5005111. ASESORAMIENTO TECNICO Y FINANCIAMIENTO A LAS ORGANIZACIONES DE PRODUCTORES PARA LA FORMULACION DE LOS INSTRUMENTOS DE GESTION DE FINANCIAMIENTO REEMBOLSABLE O NO REEMBOLSABLE** **Organizaciones con transferencias**	Número de organizaciones	Organización	1	0	0	0	0	0%	0%	18,758.72	0.00	0.00	0.00	0%	Papa y Avena	Comercialización / rn) Colectiva	SERVIAGRO
OEI 4. Mejorar los Sevicios para la Articulación de los Productores Agrarios al Mercado.	AEI 4.1. Productores Agropecuarios Gestionan Empresarialmente sus organizaciones	PP 0121 - Mejora de la Articulación de los Pequeños Productores Agropecuarios a los Mercados	PP 0130	**3000632. PRODUCTORES AGROPECUARIOS ORGANIZADOS ACCEDEN A SERVICIOS FINANCIEROS FORMALES**	Número de pequeños productores organizados y que acceden a servicios financieros formales	0	0	**5005111. ASESORAMIENTO TECNICO Y FINANCIAMIENTO A LAS ORGANIZACIONES DE PRODUCTORES PARA LA FORMULACION DE LOS INSTRUMENTOS DE GESTION DE FINANCIAMIENTO REEMBOLSABLE O NO REEMBOLSABLE** **Organizaciones con transferencias**	Número de organizaciones	Organización	1	0	0	0	0	0%	0%	71,000.00	0.00	0.00	0.00	0%	Piña	Comercialización / rn) Colectiva	SERVIAGRO
OEI 4. Mejorar los Sevicios para la Articulación de los Productores Agrarios al Mercado.	AEI 4.1. Productores Agropecuarios Gestionan Empresarialmente sus organizaciones	PP 0121 - Mejora de la Articulación de los Pequeños Productores Agropecuarios a los Mercados	PP 0131	**3000632. PRODUCTORES AGROPECUARIOS ORGANIZADOS ACCEDEN A SERVICIOS FINANCIEROS FORMALES**	Número de pequeños productores organizados y que acceden a servicios financieros formales	0	0	**5005111. ASESORAMIENTO TECNICO Y FINANCIAMIENTO A LAS ORGANIZACIONES DE PRODUCTORES PARA LA FORMULACION DE LOS INSTRUMENTOS DE GESTION DE FINANCIAMIENTO REEMBOLSABLE O NO REEMBOLSABLE** **Organizaciones con transferencias**	Número de organizaciones	Organización	1	0	0	0	0	0%	0%	65,151.18	0.00	0.00	0.00	0%	Té Verde	Comercialización / rn) Colectiva	SERVIAGRO
OEI 4. Mejorar los Sevicios para la Articulación de los Productores Agrarios al Mercado.	AEI 4.1. Productores Agropecuarios Gestionan Empresarialmente sus organizaciones	PP 0121 - Mejora de la Articulación de los Pequeños Productores Agropecuarios a los Mercados	PP 0132	**3000632. PRODUCTORES AGROPECUARIOS ORGANIZADOS ACCEDEN A SERVICIOS FINANCIEROS FORMALES**	Número de pequeños productores organizados y que acceden a servicios financieros formales	21	21	**5005111. ASESORAMIENTO TECNICO Y FINANCIAMIENTO A LAS ORGANIZACIONES DE PRODUCTORES PARA LA FORMULACION DE LOS INSTRUMENTOS DE GESTION DE FINANCIAMIENTO REEMBOLSABLE O NO REEMBOLSABLE** **Organizaciones con transferencias**	Número de organizaciones	Organización	0	1	0	0	1	0%	100%	0.00	105,580.79	7,663.82	113,243.80	107%	Fibra de Alpaca	Comercialización / rn) Colectiva	SERVIAGRO

1/, 2/ , 3/ y 4/ los Indicadores de OEI, AEI; resultado y producto del programa presupuestal expresado en valores absolutos

TOTAL DE PRESUPUESTO S/.	30,655.25

MINISTERIO DE AGRICULTURA Y RIEGO
PROGRAMA DE COMPENSACIONES PARA LA COMPETITIVIDAD
UNIDAD DE PLANIFICACIÓN, SEGUIMIENTO Y EVALUACIÓN
V° B°
Jefe

FORMULARIO N°2
PLAN OPERATIVO INSTITUCIONAL 2017
REPORTE DE AVANCE FÍSICO Y PRESUPUESTARIO AL IV TRIMESTRE DE 2017

PLIEGO	013: MINISTERIO DE AGRICUTLURA Y RIEGO - MINAGRI
REGIÓN	HUANCAVELICA
Unidad Ejecutora	012: PROGRAMA DE COMPENSACIONES PARA LA COMPETITIVIDAD - PCC
Dependencia	PROGRAMA DE COMPENSACIONES PARA LA COMPETITIVIDAD - AGROIDEAS

Objetivo Estratégico Institucional	Acción Estrategica Institucional	Categoria Presupuestal	Programa Presupuestal	Producto/Proyecto	Indicador de Desempeño 4/	Meta Física	Avance de la Meta Física	Actividad	Indicador de Actividad	Unidad de Medida	Meta Física anual	Meta Física Modificada	Meta Física Trimestral	Ejecución Trimestral	Ejecución Acumulada Anual	% de Ejecución Trimestral	% de Ejecución Acumul. Anual	PIA S/.	PIM S/.	Ejecución Presupuestal del Trimestre S/.	Ejecución Presupuestal Acumulada S/.	% de Ejecución Presupuestal Acumulado	Cultivo/Crianza/Forestales	Cadena de valor Agraria	Componentes de AGROPROSPERO
OEI 4. Mejorar los Sevicios para la Articulación de los Productores Agrarios al Mercado.	AEI 4.1. Productores Agropecuarios Gestionan Empresarialmente sus organizaciones	PP 0121 - Mejora de la Articulación de los Pequeños Productores Agropecuarios a los Mercados	PP 0121	**3000632. PRODUCTORES AGROPECUARIOS ORGANIZADOS ACCEDEN A SERVICIOS FINANCIEROS FORMALES**	Número de pequeños productores organizados y que acceden a servicios financieros formales	151	151	**5005111. ASESORAMIENTO TECNICO Y FINANCIAMIENTO A LAS ORGANIZACIONES DE PRODUCTORES PARA LA FORMULACION DE LOS INSTRUMENTOS DE GESTION DE FINANCIAMIENTO REEMBOLSABLE O NO REEMBOLSABLE** **Organizaciones con transferencias**	Número de organizaciones	Organización	1	6	0	0	6	0%	100%	32,640.06	1,077,150.59	2,631.98	1,077,150.48	100%	Maíz	Comercialización / m) Colectiva	SERVIAGRO
OEI 4. Mejorar los Sevicios para la Articulación de los Productores Agrarios al Mercado.	AEI 4.1. Productores Agropecuarios Gestionan Empresarialmente sus organizaciones	PP 0121 - Mejora de la Articulación de los Pequeños Productores Agropecuarios a los Mercados	PP 0121	**3000632. PRODUCTORES AGROPECUARIOS ORGANIZADOS ACCEDEN A SERVICIOS FINANCIEROS FORMALES**	Número de pequeños productores organizados y que acceden a servicios financieros formales	57	57	**5005111. ASESORAMIENTO TECNICO Y FINANCIAMIENTO A LAS ORGANIZACIONES DE PRODUCTORES PARA LA FORMULACION DE LOS INSTRUMENTOS DE GESTION DE FINANCIAMIENTO REEMBOLSABLE O NO REEMBOLSABLE** **Organizaciones con transferencias**	Número de organizaciones	Organización	1	2	0	0	2	0%	100%	17,032.60	325,571.25	2,631.97	325,571.13	100%	Cuyes	Comercialización / m) Colectiva	SERVIAGRO
OEI 4. Mejorar los Sevicios para la Articulación de los Productores Agrarios al Mercado.	AEI 4.1. Productores Agropecuarios Gestionan Empresarialmente sus organizaciones	PP 0121 - Mejora de la Articulación de los Pequeños Productores Agropecuarios a los Mercados	PP 0121	**3000632. PRODUCTORES AGROPECUARIOS ORGANIZADOS ACCEDEN A SERVICIOS FINANCIEROS FORMALES**	Número de pequeños productores organizados y que acceden a servicios financieros formales	15	15	**5005111. ASESORAMIENTO TECNICO Y FINANCIAMIENTO A LAS ORGANIZACIONES DE PRODUCTORES PARA LA FORMULACION DE LOS INSTRUMENTOS DE GESTION DE FINANCIAMIENTO REEMBOLSABLE O NO REEMBOLSABLE** **Organizaciones con transferencias**	Número de organizaciones	Organización	1	1	0	0	1	0%	100%	153,520.30	9,032.09	2,631.98	9,031.98	0%	Leche	Comercialización / m) Colectiva	SERVIAGRO
OEI 4. Mejorar los Sevicios para la Articulación de los Productores Agrarios al Mercado.	AEI 4.1. Productores Agropecuarios Gestionan Empresarialmente sus organizaciones	PP 0121 - Mejora de la Articulación de los Pequeños Productores Agropecuarios a los Mercados	PP 0121	**3000632. PRODUCTORES AGROPECUARIOS ORGANIZADOS ACCEDEN A SERVICIOS FINANCIEROS FORMALES**	Número de pequeños productores organizados y que acceden a servicios financieros formales	0	0	**5005111. ASESORAMIENTO TECNICO Y FINANCIAMIENTO A LAS ORGANIZACIONES DE PRODUCTORES PARA LA FORMULACION DE LOS INSTRUMENTOS DE GESTION DE FINANCIAMIENTO REEMBOLSABLE O NO REEMBOLSABLE** **Organizaciones con transferencias**	Número de organizaciones	Organización	1	0	0	0	0	0%	0%	14,320.00	0.00	0.00	0.00	0%	Palta	Comercialización / m) Colectiva	SERVIAGRO
OEI 4. Mejorar los Sevicios para la Articulación de los Productores Agrarios al Mercado.	AEI 4.1. Productores Agropecuarios Gestionan Empresarialmente sus organizaciones	PP 0121 - Mejora de la Articulación de los Pequeños Productores Agropecuarios a los Mercados	PP 0121	**3000632. PRODUCTORES AGROPECUARIOS ORGANIZADOS ACCEDEN A SERVICIOS FINANCIEROS FORMALES**	Número de pequeños productores organizados y que acceden a servicios financieros formales	129	129	**5005111. ASESORAMIENTO TECNICO Y FINANCIAMIENTO A LAS ORGANIZACIONES DE PRODUCTORES PARA LA FORMULACION DE LOS INSTRUMENTOS DE GESTION DE FINANCIAMIENTO REEMBOLSABLE O NO REEMBOLSABLE** **Organizaciones con transferencias**	Número de organizaciones	Organización	7	5	0	0	5	0%	100%	171,270.80	98,632.09	2,631.97	98,631.97	100%	Papa	Comercialización / m) Colectiva	SERVIAGRO
OEI 4. Mejorar los Sevicios para la Articulación de los Productores Agrarios al Mercado.	AEI 4.1. Productores Agropecuarios Gestionan Empresarialmente sus organizaciones	PP 0121 - Mejora de la Articulación de los Pequeños Productores Agropecuarios a los Mercados	PP 0121	**3000632. PRODUCTORES AGROPECUARIOS ORGANIZADOS ACCEDEN A SERVICIOS FINANCIEROS FORMALES**	Número de pequeños productores organizados y que acceden a servicios financieros formales	0	0	**5005111. ASESORAMIENTO TECNICO Y FINANCIAMIENTO A LAS ORGANIZACIONES DE PRODUCTORES PARA LA FORMULACION DE LOS INSTRUMENTOS DE GESTION DE FINANCIAMIENTO REEMBOLSABLE O NO REEMBOLSABLE** **Organizaciones con transferencias**	Número de organizaciones	Organización	1	0	0	0	0	0%	0%	209,079.24	0.00	0.00	0.00	0%	Ganado de Porcino	Comercialización / m) Colectiva	SERVIAGRO

1/, 2/ , 3/ y 4/ los Indicadores de OEI, AEI; resultado y producto del programa presupuestal expresado en valores absolutos

TOTAL DE PRESUPUESTO S/.	10,527.90

MINISTERIO DE AGRICULTURA Y RIEGO
PROGRAMA DE COMPENSACIONES PARA LA COMPETITIVIDAD
V°B°
Jefe
UNIDAD DE GESTIÓN SOCIAL Y CONCERTACIÓN

FORMULARIO N°2
PLAN OPERATIVO INSTITUCIONAL 2017
REPORTE DE AVANCE FÍSICO Y PRESUPUESTARIO AL IV TRIMESTRE DE 2017

PLIEGO	013: MINISTERIO DE AGRICUTLURA Y RIEGO - MINAGRI
REGIÓN	HUANUCO
Unidad Dependencia	012: PROGRAMA DE COMPENSACIONES PARA LA COMPETITIVIDAD - PCC PROGRAMA DE COMPENSACIONES PARA LA COMPETITIVIDAD - AGROIDEAS

Objetivo Estratégico Institucional	Acción Estrategica Institucional	Categoria Presupuestal	Programa Presupuestal	Producto/Proyecto	Indicador de Desempeño 4/	Meta Física	Avance de la Meta Física	Actividad	Indicador de Actividad	Unid de Med.	Meta Física anual	Meta Física Modificada	Meta Física Trimestral	Ejecución Trimestral	Ejecución Acumulada Anual	% de Ejecución Trimestral	% de Ejecución Acumul. Anual	PIA S/.	PIM S/.	Ejecución Presupuestal del Trimestre S/.	Ejecución Presupuestal Acumulada S/.	% de Ejecución Presupuestal Acumulado	Cultivo/Crianza /Forestales	Cadena de valor Agraria	Componentes de AGROPROSPERO
OEI 4. Mejorar los Sevicios para la Articulación de los Productores Agrarios al Mercado.	AEI 4.1. Productores Agropecuarios Gestionan Empresarialmente sus organizaciones	PP 0121 - Mejora de la Articulación de los Pequeños Productores Agropecuarios a los Mercados	PP 0121	**3000632. PRODUCTORES AGROPECUARIOS ORGANIZADOS ACCEDEN A SERVICIOS FINANCIEROS FORMALES**	Número de pequeños productores organizados y que acceden a servicios financieros formales	0	0	**5005111. ASESORAMIENTO TECNICO Y FINANCIAMIENTO A LAS ORGANIZACIONES DE PRODUCTORES PARA LA FORMULACION DE LOS INSTRUMENTOS DE GESTION DE FINANCIAMIENTO REEMBOLSABLE O NO REEMBOLSABLE** **Organizaciones con transferencias**	Número de organizaciones	Organización	1	0	0	0	0	0%	0%	276,752.00	0.00	0.00	0.00	0%	Arroz	Comercialización / m) Colectiva	SERVIAGRO
OEI 4. Mejorar los Sevicios para la Articulación de los Productores Agrarios al Mercado.	AEI 4.1. Productores Agropecuarios Gestionan Empresarialmente sus organizaciones	PP 0121 - Mejora de la Articulación de los Pequeños Productores Agropecuarios a los Mercados	PP 0121	**3000632. PRODUCTORES AGROPECUARIOS ORGANIZADOS ACCEDEN A SERVICIOS FINANCIEROS FORMALES**	Número de pequeños productores organizados y que acceden a servicios financieros formales	134	134	**5005111. ASESORAMIENTO TECNICO Y FINANCIAMIENTO A LAS ORGANIZACIONES DE PRODUCTORES PARA LA FORMULACION DE LOS INSTRUMENTOS DE GESTION DE FINANCIAMIENTO REEMBOLSABLE O NO REEMBOLSABLE** **Organizaciones con transferencias**	Número de organizaciones	Organización	3	4	0	0	4	#¡DIV/0!	100%	270,076.40	489,645.00	S/. 0.00	489,644.40	100%	Cacao	Comercialización / m) Colectiva	SERVIAGRO
OEI 4. Mejorar los Sevicios para la Articulación de los Productores Agrarios al Mercado.	AEI 4.1. Productores Agropecuarios Gestionan Empresarialmente sus organizaciones	PP 0121 - Mejora de la Articulación de los Pequeños Productores Agropecuarios a los Mercados	PP 0121	**3000632. PRODUCTORES AGROPECUARIOS ORGANIZADOS ACCEDEN A SERVICIOS FINANCIEROS FORMALES**	Número de pequeños productores organizados y que acceden a servicios financieros formales	0	0	**5005111. ASESORAMIENTO TECNICO Y FINANCIAMIENTO A LAS ORGANIZACIONES DE PRODUCTORES PARA LA FORMULACION DE LOS INSTRUMENTOS DE GESTION DE FINANCIAMIENTO REEMBOLSABLE O NO REEMBOLSABLE** **Organizaciones con transferencias**	Número de organizaciones	Organización	1	0	0	0	0	0%	0%	22,512.00	0.00	0.00	0.00	0%	Leche	Comercialización / m) Colectiva	SERVIAGRO
OEI 4. Mejorar los Sevicios para la Articulación de los Productores Agrarios al Mercado.	AEI 4.1. Productores Agropecuarios Gestionan Empresarialmente sus organizaciones	PP 0121 - Mejora de la Articulación de los Pequeños Productores Agropecuarios a los Mercados	PP 0121	**3000632. PRODUCTORES AGROPECUARIOS ORGANIZADOS ACCEDEN A SERVICIOS FINANCIEROS FORMALES**	Número de pequeños productores organizados y que acceden a servicios financieros formales	0	0	**5005111. ASESORAMIENTO TECNICO Y FINANCIAMIENTO A LAS ORGANIZACIONES DE PRODUCTORES PARA LA FORMULACION DE LOS INSTRUMENTOS DE GESTION DE FINANCIAMIENTO REEMBOLSABLE O NO REEMBOLSABLE** **Organizaciones con transferencias**	Número de organizaciones	Organización	2	0	0	0	0	0%	0%	239,398.00	0.00	0.00	0.00	0%	Papa	Comercialización / m) Colectiva	SERVIAGRO
OEI 4. Mejorar los Sevicios para la Articulación de los Productores Agrarios al Mercado.	AEI 4.1. Productores Agropecuarios Gestionan Empresarialmente sus organizaciones	PP 0121 - Mejora de la Articulación de los Pequeños Productores Agropecuarios a los Mercados	PP 0121	**3000632. PRODUCTORES AGROPECUARIOS ORGANIZADOS ACCEDEN A SERVICIOS FINANCIEROS FORMALES**	Número de pequeños productores organizados y que acceden a servicios financieros formales	0	0	**5005111. ASESORAMIENTO TECNICO Y FINANCIAMIENTO A LAS ORGANIZACIONES DE PRODUCTORES PARA LA FORMULACION DE LOS INSTRUMENTOS DE GESTION DE FINANCIAMIENTO REEMBOLSABLE O NO REEMBOLSABLE** **Organizaciones con transferencias**	Número de organizaciones	Organización	1	0	0	0	0	0%	0%	9,577.60	0.00	0.00	0.00	0%	Vacuno de Engorde	Comercialización / m) Colectiva	SERVIAGRO
OEI 4. Mejorar los Sevicios para la Articulación de los Productores Agrarios al Mercado.	AEI 4.1. Productores Agropecuarios Gestionan Empresarialmente sus organizaciones	PP 0121 - Mejora de la Articulación de los Pequeños Productores Agropecuarios a los Mercados	PP 0121	**3000632. PRODUCTORES AGROPECUARIOS ORGANIZADOS ACCEDEN A SERVICIOS FINANCIEROS FORMALES**	Número de pequeños productores organizados y que acceden a servicios financieros formales	69	69	**5005111. ASESORAMIENTO TECNICO Y FINANCIAMIENTO A LAS ORGANIZACIONES DE PRODUCTORES PARA LA FORMULACION DE LOS INSTRUMENTOS DE GESTION DE FINANCIAMIENTO REEMBOLSABLE O NO REEMBOLSABLE** **Organizaciones con transferencias**	Número de organizaciones	Organización	2	2	0	0	2	0%	100%	353,596.00	353,528.00	0.00	353,528.00	100%	Café	Comercialización / m) Colectiva	SERVIAGRO

1/, 2/ , 3/ y 4/ los Indicadores de OEI, AEI; resultado y producto del programa presupuestal expresado en valores absolutos

TOTAL DE PRESUPUESTO S/.	0.00

MINISTERIO DE AGRICULTURA Y RIEGO
PROGRAMA DE COMPENSACIONES PARA LA COMPETITIVIDAD
V°B°
Jefe

FORMULARIO N°2
PLAN OPERATIVO INSTITUCIONAL 2017
REPORTE DE AVANCE FÍSICO Y PRESUPUESTARIO AL IV TRIMESTRE DE 2017

PLIEGO	013: MINISTERIO DE AGRICULTURA Y RIEGO - MINAGRI
REGIÓN	ICA
Unidad Ejecutora	012: PROGRAMA DE COMPENSACIONES PARA LA COMPETITIVIDAD - PCC
Dependencia	PROGRAMA DE COMPENSACIONES PARA LA COMPETITIVIDAD - AGROIDEAS

Objetivo Estratégico Institucional	Acción Estrategica Institucional	Categoria Presupuestal	Programa Presupuestal	Producto/Proyecto	Indicador de Desempeño 4/	Meta Física	Avance de la Meta Física	Actividad	Indicador de Actividad	Unidad de Medida	Meta Física anual	Meta Física Modificada	Meta Física Trimestral	Ejecución Trimestral	Ejecución Acumulada Anual	% de Ejecución Trimestral	% de Ejecución Acumul. Anual	PIA S/.	PIM S/.	Ejecución Presupuestal del Trimestre S/.	Ejecución Presupuestal Acumulada S/.	% de Ejecución Presupuestal Acumulado	Cultivo/Crianza/Forestales	Cadena de valor Agraria	Componentes de AGROPROSPERO
OEI 4. Mejorar los Sevicios para la Articulación de los Productores Agrarios al Mercado.	AEI 4.1. Productores Agropecuarios Gestionan Empresarialmente sus organizaciones	PP 0121 - Mejora de la Articulación de los Pequeños Productores Agropecuarios a los Mercados	PP 0121	3000632. PRODUCTORES AGROPECUARIOS ORGANIZADOS ACCEDEN A SERVICIOS FINANCIEROS FORMALES	Número de pequeños productores organizados y que acceden a servicios financieros formales	0	0	5005111. ASESORAMIENTO TECNICO Y FINANCIAMIENTO A LAS ORGANIZACIONES DE PRODUCTORES PARA LA FORMULACION DE LOS INSTRUMENTOS DE GESTION DE FINANCIAMIENTO REEMBOLSABLE O NO REEMBOLSABLE Organizaciones con transferencias	Número de organizaciones	Organización	3	0	0	0	0	0%	0%	257,907.00	0.00	0.00	0.00	0%	Palta	Comercialización / m) Colectiva	SERVIAGRO
OEI 4. Mejorar los Sevicios para la Articulación de los Productores Agrarios al Mercado.	AEI 4.1. Productores Agropecuarios Gestionan Empresarialmente sus organizaciones	PP 0121 - Mejora de la Articulación de los Pequeños Productores Agropecuarios a los Mercados	PP 0121	3000632. PRODUCTORES AGROPECUARIOS ORGANIZADOS ACCEDEN A SERVICIOS FINANCIEROS FORMALES	Número de pequeños productores organizados y que acceden a servicios financieros formales	0	0	5005111. ASESORAMIENTO TECNICO Y FINANCIAMIENTO A LAS ORGANIZACIONES DE PRODUCTORES PARA LA FORMULACION DE LOS INSTRUMENTOS DE GESTION DE FINANCIAMIENTO REEMBOLSABLE O NO REEMBOLSABLE Organizaciones con transferencias	Número de organizaciones	Organización	2	0	0	0	0	0%	0%	171,938.00	0.00	0.00	0.00	0%	Vid	Comercialización / m) Colectiva	SERVIAGRO
OEI 4. Mejorar los Sevicios para la Articulación de los Productores Agrarios al Mercado.	AEI 4.1. Productores Agropecuarios Gestionan Empresarialmente sus organizaciones	PP 0121 - Mejora de la Articulación de los Pequeños Productores Agropecuarios a los Mercados	PP 0121	3000632. PRODUCTORES AGROPECUARIOS ORGANIZADOS ACCEDEN A SERVICIOS FINANCIEROS FORMALES	Número de pequeños productores organizados y que acceden a servicios financieros formales	14	14	5005111. ASESORAMIENTO TECNICO Y FINANCIAMIENTO A LAS ORGANIZACIONES DE PRODUCTORES PARA LA FORMULACION DE LOS INSTRUMENTOS DE GESTION DE FINANCIAMIENTO REEMBOLSABLE O NO REEMBOLSABLE Organizaciones con transferencias	Número de organizaciones	Organización	3	1	0	0	1	0%	100%	323,603.20	105,791.70	0.00	105,791.70	100%	Granada	Comercialización / m) Colectiva	SERVIAGRO
OEI 4. Mejorar los Sevicios para la Articulación de los Productores Agrarios al Mercado.	AEI 4.1. Productores Agropecuarios Gestionan Empresarialmente sus organizaciones	PP 0121 - Mejora de la Articulación de los Pequeños Productores Agropecuarios a los Mercados	PP 0121	3000632. PRODUCTORES AGROPECUARIOS ORGANIZADOS ACCEDEN A SERVICIOS FINANCIEROS FORMALES	Número de pequeños productores organizados y que acceden a servicios financieros formales	0	0	5005111. ASESORAMIENTO TECNICO Y FINANCIAMIENTO A LAS ORGANIZACIONES DE PRODUCTORES PARA LA FORMULACION DE LOS INSTRUMENTOS DE GESTION DE FINANCIAMIENTO REEMBOLSABLE O NO REEMBOLSABLE Organizaciones con transferencias	Número de organizaciones	Organización	0	0	0	0	0	0%	0%	0.00	0.00	0.00	0.00	0%	Leche	Comercialización / m) Colectiva	SERVIAGRO
OEI 4. Mejorar los Sevicios para la Articulación de los Productores Agrarios al Mercado.	AEI 4.1. Productores Agropecuarios Gestionan Empresarialmente sus organizaciones	PP 0121 - Mejora de la Articulación de los Pequeños Productores Agropecuarios a los Mercados	PP 0121	3000632. PRODUCTORES AGROPECUARIOS ORGANIZADOS ACCEDEN A SERVICIOS FINANCIEROS FORMALES	Número de pequeños productores organizados y que acceden a servicios financieros formales	0	0	5005111. ASESORAMIENTO TECNICO Y FINANCIAMIENTO A LAS ORGANIZACIONES DE PRODUCTORES PARA LA FORMULACION DE LOS INSTRUMENTOS DE GESTION DE FINANCIAMIENTO REEMBOLSABLE O NO REEMBOLSABLE Organizaciones con transferencias	Número de organizaciones	Organización	1	0	0	0	0	0%	0%	20,272.80	0.00	0.00	0.00	0%	Algodón y esparrago	Comercialización / m) Colectiva	SERVIAGRO
OEI 4. Mejorar los Sevicios para la Articulación de los Productores Agrarios al Mercado.	AEI 4.1. Productores Agropecuarios Gestionan Empresarialmente sus organizaciones	PP 0121 - Mejora de la Articulación de los Pequeños Productores Agropecuarios a los Mercados	PP 0121	3000632. PRODUCTORES AGROPECUARIOS ORGANIZADOS ACCEDEN A SERVICIOS FINANCIEROS FORMALES	Número de pequeños productores organizados y que acceden a servicios financieros formales	46	46	5005111. ASESORAMIENTO TECNICO Y FINANCIAMIENTO A LAS ORGANIZACIONES DE PRODUCTORES PARA LA FORMULACION DE LOS INSTRUMENTOS DE GESTION DE FINANCIAMIENTO REEMBOLSABLE O NO REEMBOLSABLE Organizaciones con transferencias	Número de organizaciones	Organización	1	2	0	0	2	0%	100%	20,272.80	21,600.30	0.00	21,600.00	100%	Mandarina	Comercialización / m) Colectiva	SERVIAGRO
OEI 9: Ampliar la Reconversión Agraria en Zonas Priorizadas	AEI 9.2.Implementación de proyectos de reconversión productivo agropecuaria con cultivos más rentables y con uso más eficiente de agua	Asignaciones Presupuestales que No Resultan en Productos - APNOP	9002 APNOP	9999999 Sin Producto				5000674 DESARROLLO DE LA PRODUCCIÓN AGROPECUARIA Proyectos de Reconversión Productiva de la región ica con transferencias	Número de Proyectos de Reconversión Productiva de la región ica con transferencias	Proyectos de Reconversión Productiva	0	3	0	0	3	0%	100%	0.00	888,433.96	0.00	897,259.96	101%	Mandarina		

MINISTERIO DE AGRICULTURA Y RIEGO
PROGRAMA DE COMPENSACIONES

OEI 9: Ampliar la Reconversión Agraria en Zonas Priorizadas	AEI 9.2.Implementación de proyectos de reconversión productivo agropecuaria con cultivos más rentables y con uso más eficiente de agua	Asignaciones Presupuestales que No Resultan en Productos - APNOP	9003 APNOP	3999999 Sin Producto				**5000674 DESARROLLO DE LA PRODUCCIÓN AGROPECUARIA** **Proyectos de Reconversión Productiva de la región Ica con transferencias**	Número de Proyectos de Reconversión Productiva de la región Ica con transferencias	Proyectos de Reconversión Productiva	0	2	0	0	2	0%	100%	0.00	434,985.71	0.00	432,150.72	99%	Granada		
OEI 9: Ampliar la Reconversión Agraria en Zonas Priorizadas	AEI 9.2.Implementación de proyectos de reconversión productivo agropecuaria con cultivos más rentables y con uso más eficiente de agua	Asignaciones Presupuestales que No Resultan en Productos - APNOP	9004 APNOP	3999999 Sin Producto				**5000674 DESARROLLO DE LA PRODUCCIÓN AGROPECUARIA** **Proyectos de Reconversión Productiva de la región Ica con transferencias**	Número de Proyectos de Reconversión Productiva de la región Ica con transferencias	Proyectos de Reconversión Productiva	0	1	0	0	1	0%	100%	0.00	494,745.33	0.00	488,753.83	99%	Palta		

1/, 2/ , 3/ y 4/ los Indicadores de OEI, AEI; resultado y producto del programa presupuestal expresado en valores absolutos

TOTAL DE PRESUPUESTO S/.	S/. 0.00

MINISTERIO DE AGRICULTURA Y RIEGO
PROGRAMA DE COMPENSACIONES
V° B°
Uefe
PARA LA COMPETITIVIDAD
UNIDAD DE PLANIF. SEGUIM. Y EVALUACION

FORMULARIO N°2
PLAN OPERATIVO INSTITUCIONAL 2017
REPORTE DE AVANCE FÍSICO Y PRESUPUESTARIO AL IV TRIMESTRE DE 2017

-

PLIEGO	013: MINISTERIO DE AGRICULTURA Y RIEGO - MINAGRI
REGIÓN	JUNÍN
Unidad Ejecutora	012: PROGRAMA DE COMPENSACIONES PARA LA COMPETITIVIDAD - PCC
Dependencia	PROGRAMA DE COMPENSACIONES PARA LA COMPETITIVIDAD - AGROIDEAS

Objetivo Estratégico Institucional	Acción Estratégica Institucional	Categoría Presupuestal	Programa Presupuestal	Producto/Proyecto	Indicador de Desempeño 4/	Meta Física	Avance de la Meta Física	Actividad	Indicador de Actividad	Unidad de Medida	Meta Física anual	Meta Física Modificada	Meta Física Trimestral	Ejecución Trimestral	Ejecución Acumulada Anual	% de Ejecución Trimestral	% de Ejecución Acumul. Anual	PIA S/.	PIM S/.	Ejecución Presupuestal del Trimestre S/.	Ejecución Presupuestal Acumulada S/.	% de Ejecución Presupuestal Acumulado	Cultivo/Crianza/Forestales	Cadena de valor Agraria	Componentes de AGROPROSPERO
OEI 4. Mejorar los Sevicios para la Articulación de los Productores Agrarios al Mercado.	AEI 4.1. Productores Agropecuarios Gestionan Empresarialmente sus organizaciones	PP 0121 - Mejora de la Articulación de los Pequeños Productores Agropecuarios a los Mercados	PP 0121	3000632. PRODUCTORES AGROPECUARIOS ORGANIZADOS ACCEDEN A SERVICIOS FINANCIEROS FORMALES	Número de pequeños productores organizados y que acceden a servicios financieros formales	0	100	5005111. ASESORAMIENTO TECNICO Y FINANCIAMIENTO A LAS ORGANIZACIONES DE PRODUCTORES PARA LA FORMULACION DE LOS INSTRUMENTOS DE GESTION DE FINANCIAMIENTO REEMBOLSABLE O NO REEMBOLSABLE Organizaciones con transferencias	Número de organizaciones	Organización	8	0	0	1	1	0%	0%	168,525.00	4,500.00	4,500.00	4,500.00	0%	Café	Comercialización / m) Colectiva	SERVIAGRO
OEI 4. Mejorar los Sevicios para la Articulación de los Productores Agrarios al Mercado.	AEI 4.1. Productores Agropecuarios Gestionan Empresarialmente sus organizaciones	PP 0121 - Mejora de la Articulación de los Pequeños Productores Agropecuarios a los Mercados	PP 0121	3000632. PRODUCTORES AGROPECUARIOS ORGANIZADOS ACCEDEN A SERVICIOS FINANCIEROS FORMALES	Número de pequeños productores organizados y que acceden a servicios financieros formales	0	0	5005111. ASESORAMIENTO TECNICO Y FINANCIAMIENTO A LAS ORGANIZACIONES DE PRODUCTORES PARA LA FORMULACION DE LOS INSTRUMENTOS DE GESTION DE FINANCIAMIENTO REEMBOLSABLE O NO REEMBOLSABLE Organizaciones con transferencias	Número de organizaciones	Organización	1	0	0	0	0	0%	0%	19,320.00	0.00	0.00	0.00	0%	Quinua	Comercialización / m) Colectiva	SERVIAGRO
OEI 4. Mejorar los Sevicios para la Articulación de los Productores Agrarios al Mercado.	AEI 4.1. Productores Agropecuarios Gestionan Empresarialmente sus organizaciones	PP 0121 - Mejora de la Articulación de los Pequeños Productores Agropecuarios a los Mercados	PP 0121	3000632. PRODUCTORES AGROPECUARIOS ORGANIZADOS ACCEDEN A SERVICIOS FINANCIEROS FORMALES	Número de pequeños productores organizados y que acceden a servicios financieros formales	708	708	5005111. ASESORAMIENTO TECNICO Y FINANCIAMIENTO A LAS ORGANIZACIONES DE PRODUCTORES PARA LA FORMULACION DE LOS INSTRUMENTOS DE GESTION DE FINANCIAMIENTO REEMBOLSABLE O NO REEMBOLSABLE Organizaciones con transferencias	Número de organizaciones	Organización	32	10	0	0	20	0%	100%	1,417,668.23	2,480,555.00	2,479.62	2,480,554.90	100%	Café	Comercialización / m) Colectiva	SERVIAGRO
OEI 4. Mejorar los Sevicios para la Articulación de los Productores Agrarios al Mercado.	AEI 4.1. Productores Agropecuarios Gestionan Empresarialmente sus organizaciones	PP 0121 - Mejora de la Articulación de los Pequeños Productores Agropecuarios a los Mercados	PP 0121	3000632. PRODUCTORES AGROPECUARIOS ORGANIZADOS ACCEDEN A SERVICIOS FINANCIEROS FORMALES	Número de pequeños productores organizados y que acceden a servicios financieros formales	50	50	5005111. ASESORAMIENTO TECNICO Y FINANCIAMIENTO A LAS ORGANIZACIONES DE PRODUCTORES PARA LA FORMULACION DE LOS INSTRUMENTOS DE GESTION DE FINANCIAMIENTO REEMBOLSABLE O NO REEMBOLSABLE Organizaciones con transferencias	Número de organizaciones	Organización	1	1	0	0	1	0%	100%	60,000.00	16,820.00	2,479.62	16,818.59	100%	Fruto y Néctar de Piña	Comercialización / m) Colectiva	SERVIAGRO
OEI 4. Mejorar los Sevicios para la Articulación de los Productores Agrarios al Mercado.	AEI 4.1. Productores Agropecuarios Gestionan Empresarialmente sus organizaciones	PP 0121 - Mejora de la Articulación de los Pequeños Productores Agropecuarios a los Mercados	PP 0121	3000632. PRODUCTORES AGROPECUARIOS ORGANIZADOS ACCEDEN A SERVICIOS FINANCIEROS FORMALES	Número de pequeños productores organizados y que acceden a servicios financieros formales	81	81	5005111. ASESORAMIENTO TECNICO Y FINANCIAMIENTO A LAS ORGANIZACIONES DE PRODUCTORES PARA LA FORMULACION DE LOS INSTRUMENTOS DE GESTION DE FINANCIAMIENTO REEMBOLSABLE O NO REEMBOLSABLE Organizaciones con transferencias	Número de organizaciones	Organización	5	3	0	0	3	0%	100%	317,660.23	123,026.59	2,479.62	123,026.59	100%	Cuyes	Comercialización / m) Colectiva	SERVIAGRO
OEI 4. Mejorar los Sevicios para la Articulación de los Productores Agrarios al Mercado.	AEI 4.1. Productores Agropecuarios Gestionan Empresarialmente sus organizaciones	PP 0121 - Mejora de la Articulación de los Pequeños Productores Agropecuarios a los Mercados	PP 0121	3000632. PRODUCTORES AGROPECUARIOS ORGANIZADOS ACCEDEN A SERVICIOS FINANCIEROS FORMALES	Número de pequeños productores organizados y que acceden a servicios financieros formales	81	81	5005111. ASESORAMIENTO TECNICO Y FINANCIAMIENTO A LAS ORGANIZACIONES DE PRODUCTORES PARA LA FORMULACION DE LOS INSTRUMENTOS DE GESTION DE FINANCIAMIENTO REEMBOLSABLE O NO REEMBOLSABLE Organizaciones con transferencias	Número de organizaciones	Organización	5	2	0	0	2	0%	100%	178,477.91	256,655.00	2,479.62	256,654.51	100%	Frijol	Comercialización / m) Colectiva	SERVIAGRO
OEI 4. Mejorar los Sevicios para la Articulación de los Productores Agrarios al Mercado.	AEI 4.1. Productores Agropecuarios Gestionan Empresarialmente sus organizaciones	PP 0121 - Mejora de la Articulación de los Pequeños Productores Agropecuarios a los Mercados	PP 0121	3000632. PRODUCTORES AGROPECUARIOS ORGANIZADOS ACCEDEN A SERVICIOS FINANCIEROS FORMALES	Número de pequeños productores organizados y que acceden a servicios financieros formales	0	0	5005111. ASESORAMIENTO TECNICO Y FINANCIAMIENTO A LAS ORGANIZACIONES DE PRODUCTORES PARA LA FORMULACION DE LOS INSTRUMENTOS DE GESTION DE FINANCIAMIENTO REEMBOLSABLE O NO REEMBOLSABLE Organizaciones con transferencias	Número de organizaciones	Organización	3	0	0	0	0	0%	0%	105,886.74	0.00	0.00	0.00	0%	Granadilla	Comercialización / m) Colectiva	SERVIAGRO

MINISTERIO DE AGRICULTURA Y RIEGO
PROGRAMA DE COMPENSACIONES
V°B°

OEI 4. Mejorar los Sevicios para la Articulación de los Productores Agrarios al Mercado.	AEI 4.1. Productores Agropecuarios Gestionan Empresarialmente sus organizaciones	PP 0121 - Mejora de la Articulación de los Pequeños Productores Agropecuarios a los Mercados	PP 0121	3000632. PRODUCTORES AGROPECUARIOS ORGANIZADOS ACCEDEN A SERVICIOS FINANCIEROS FORMALES	Número de pequeños productores organizados y que acceden a servicios financieros formales	128	128	5005111. ASESORAMIENTO TECNICO Y FINANCIAMIENTO A LAS ORGANIZACIONES DE PRODUCTORES PARA LA FORMULACION DE LOS INSTRUMENTOS DE GESTION DE FINANCIAMIENTO REEMBOLSABLE O NO REEMBOLSABLE Organizaciones con transferencias	Número de organizaciones	Organización	13	4	0	0	4	0%	100%	688,685.11	191,133.86	2,479.62	191,133.86	100%	Leche	Comercialización / m) Colectiva	SERVIAGRO
OEI 4. Mejorar los Sevicios para la Articulación de los Productores Agrarios al Mercado.	AEI 4.1. Productores Agropecuarios Gestionan Empresarialmente sus organizaciones	PP 0121 - Mejora de la Articulación de los Pequeños Productores Agropecuarios a los Mercados	PP 0121	3000632. PRODUCTORES AGROPECUARIOS ORGANIZADOS ACCEDEN A SERVICIOS FINANCIEROS FORMALES	Número de pequeños productores organizados y que acceden a servicios financieros formales	29	29	5005111. ASESORAMIENTO TECNICO Y FINANCIAMIENTO A LAS ORGANIZACIONES DE PRODUCTORES PARA LA FORMULACION DE LOS INSTRUMENTOS DE GESTION DE FINANCIAMIENTO REEMBOLSABLE O NO REEMBOLSABLE Organizaciones con transferencias	Número de organizaciones	Organización	1	1	0	0	1	0%	100%	35,295.58	30,939.00	2,479.62	30,938.59	100%	Maiz	Comercialización / m) Colectiva	SERVIAGRO
OEI 4. Mejorar los Sevicios para la Articulación de los Productores Agrarios al Mercado.	AEI 4.1. Productores Agropecuarios Gestionan Empresarialmente sus organizaciones	PP 0121 - Mejora de la Articulación de los Pequeños Productores Agropecuarios a los Mercados	PP 0121	3000632. PRODUCTORES AGROPECUARIOS ORGANIZADOS ACCEDEN A SERVICIOS FINANCIEROS FORMALES	Número de pequeños productores organizados y que acceden a servicios financieros formales	43	43	5005111. ASESORAMIENTO TECNICO Y FINANCIAMIENTO A LAS ORGANIZACIONES DE PRODUCTORES PARA LA FORMULACION DE LOS INSTRUMENTOS DE GESTION DE FINANCIAMIENTO REEMBOLSABLE O NO REEMBOLSABLE Organizaciones con transferencias	Número de organizaciones	Organización	3	2	0	0	2	0%	100%	105,886.74	164,652.00	2,479.62	164,651.39	100%	Miel de Abeja	Comercialización / m) Colectiva	SERVIAGRO
OEI 4. Mejorar los Sevicios para la Articulación de los Productores Agrarios al Mercado.	AEI 4.1. Productores Agropecuarios Gestionan Empresarialmente sus organizaciones	PP 0121 - Mejora de la Articulación de los Pequeños Productores Agropecuarios a los Mercados	PP 0121	3000632. PRODUCTORES AGROPECUARIOS ORGANIZADOS ACCEDEN A SERVICIOS FINANCIEROS FORMALES	Número de pequeños productores organizados y que acceden a servicios financieros formales	0	0	5005111. ASESORAMIENTO TECNICO Y FINANCIAMIENTO A LAS ORGANIZACIONES DE PRODUCTORES PARA LA FORMULACION DE LOS INSTRUMENTOS DE GESTION DE FINANCIAMIENTO REEMBOLSABLE O NO REEMBOLSABLE Organizaciones con transferencias	Número de organizaciones	Organización	1	0	0	0	0	0%	0%	2,107.92	0.00	0.00	0.00	0%	Naranja	Comercialización / m) Colectiva	SERVIAGRO
OEI 4. Mejorar los Sevicios para la Articulación de los Productores Agrarios al Mercado.	AEI 4.1. Productores Agropecuarios Gestionan Empresarialmente sus organizaciones	PP 0121 - Mejora de la Articulación de los Pequeños Productores Agropecuarios a los Mercados	PP 0121	3000632. PRODUCTORES AGROPECUARIOS ORGANIZADOS ACCEDEN A SERVICIOS FINANCIEROS FORMALES	Número de pequeños productores organizados y que acceden a servicios financieros formales	86	86	5005111. ASESORAMIENTO TECNICO Y FINANCIAMIENTO A LAS ORGANIZACIONES DE PRODUCTORES PARA LA FORMULACION DE LOS INSTRUMENTOS DE GESTION DE FINANCIAMIENTO REEMBOLSABLE O NO REEMBOLSABLE Organizaciones con transferencias	Número de organizaciones	Organización	7	4	0	0	4	0%	100%	247,069.07	180,314.59	2,479.62	180,314.59	100%	Palta	Comercialización / m) Colectiva	SERVIAGRO
OEI 4. Mejorar los Sevicios para la Articulación de los Productores Agrarios al Mercado.	AEI 4.1. Productores Agropecuarios Gestionan Empresarialmente sus organizaciones	PP 0121 - Mejora de la Articulación de los Pequeños Productores Agropecuarios a los Mercados	PP 0121	3000632. PRODUCTORES AGROPECUARIOS ORGANIZADOS ACCEDEN A SERVICIOS FINANCIEROS FORMALES	Número de pequeños productores organizados y que acceden a servicios financieros formales	23	23	5005111. ASESORAMIENTO TECNICO Y FINANCIAMIENTO A LAS ORGANIZACIONES DE PRODUCTORES PARA LA FORMULACION DE LOS INSTRUMENTOS DE GESTION DE FINANCIAMIENTO REEMBOLSABLE O NO REEMBOLSABLE Organizaciones con transferencias	Número de organizaciones	Organización	1	1	0	0	1	0%	100%	60,591.16	218,080.19	2,479.62	218,080.19	100%	Piña	Comercialización / m) Colectiva	SERVIAGRO
OEI 4. Mejorar los Sevicios para la Articulación de los Productores Agrarios al Mercado.	AEI 4.1. Productores Agropecuarios Gestionan Empresarialmente sus organizaciones	PP 0121 - Mejora de la Articulación de los Pequeños Productores Agropecuarios a los Mercados	PP 0121	3000632. PRODUCTORES AGROPECUARIOS ORGANIZADOS ACCEDEN A SERVICIOS FINANCIEROS FORMALES	Número de pequeños productores organizados y que acceden a servicios financieros formales	28	28	5005111. ASESORAMIENTO TECNICO Y FINANCIAMIENTO A LAS ORGANIZACIONES DE PRODUCTORES PARA LA FORMULACION DE LOS INSTRUMENTOS DE GESTION DE FINANCIAMIENTO REEMBOLSABLE O NO REEMBOLSABLE Organizaciones con transferencias	Número de organizaciones	Organización	1	1	0	0	1	0%	100%	35,295.58	143,810.27	2,479.62	143,810.59	100%	Quesillo	Comercialización / m) Colectiva	SERVIAGRO
OEI 4. Mejorar los Sevicios para la Articulación de los Productores Agrarios al Mercado.	AEI 4.1. Productores Agropecuarios Gestionan Empresarialmente sus organizaciones	PP 0121 - Mejora de la Articulación de los Pequeños Productores Agropecuarios a los Mercados	PP 0121	3000632. PRODUCTORES AGROPECUARIOS ORGANIZADOS ACCEDEN A SERVICIOS FINANCIEROS FORMALES	Número de pequeños productores organizados y que acceden a servicios financieros formales	299	299	5005111. ASESORAMIENTO TECNICO Y FINANCIAMIENTO A LAS ORGANIZACIONES DE PRODUCTORES PARA LA FORMULACION DE LOS INSTRUMENTOS DE GESTION DE FINANCIAMIENTO REEMBOLSABLE O NO REEMBOLSABLE Organizaciones con transferencias	Número de organizaciones	Organización	9	8	0	0	8	0%	100%	399,685.81	1,001,766.00	2,479.62	1,001,766.00	100%	Quinua	Comercialización / m) Colectiva	SERVIAGRO
OEI 4. Mejorar los Sevicios para la Articulación de los Productores Agrarios al Mercado.	AEI 4.1. Productores Agropecuarios Gestionan Empresarialmente sus organizaciones	PP 0121 - Mejora de la Articulación de los Pequeños Productores Agropecuarios a los Mercados	PP 0121	3000632. PRODUCTORES AGROPECUARIOS ORGANIZADOS ACCEDEN A SERVICIOS FINANCIEROS FORMALES	Número de pequeños productores organizados y que acceden a servicios financieros formales	55	55	5005111. ASESORAMIENTO TECNICO Y FINANCIAMIENTO A LAS ORGANIZACIONES DE PRODUCTORES PARA LA FORMULACION DE LOS INSTRUMENTOS DE GESTION DE FINANCIAMIENTO REEMBOLSABLE O NO REEMBOLSABLE Organizaciones con transferencias	Número de organizaciones	Organización	2	2	0	0	2	0%	100%	105,886.74	70,805.00	2,479.62	70,805.00	100%	Cacao	Comercialización / m) Colectiva	SERVIAGRO

MINISTERIO DE AGRICULTURA Y RIEGO
PROGRAMA DE COMPENSACIONES PARA LA COMPETITIVIDAD
V°B°
Jefe
UNIDAD DE APOYO SECTORIAL

OEI 4. Mejorar los Sevicios para la Articulación de los Productores Agrarios al Mercado.	AEI 4.1. Productores Agropecuarios Gestionan Empresarialmente sus organizaciones	PP 0121 - Mejora de la Articulación de los Pequeños Productores Agropecuarios a los Mercados	PP 0121	**3000632. PRODUCTORES AGROPECUARIOS ORGANIZADOS ACCEDEN A SERVICIOS FINANCIEROS FORMALES**	Número de pequeños productores organizados y que acceden a servicios financieros formales	0	0	**5005111. ASESORAMIENTO TECNICO Y FINANCIAMIENTO A LAS ORGANIZACIONES DE PRODUCTORES PARA LA FORMULACION DE LOS INSTRUMENTOS DE GESTION DE FINANCIAMIENTO REEMBOLSABLE O NO REEMBOLSABLE** **Organizaciones con transferencias**	Número de organizaciones	Organización	1	0	0	0	0	0%	0%	49,591.16	0.00	0.00	0.00	0%	Banano Orgánico	Comercialización / m) Colectiva	SERVIAGRO

1/, 2/ , 3/ y 4/ los Indicadores de OEI, AEI; resultado y producto del programa presupuestal expresado en valores absolutos

TOTAL DE PRESUPUESTO S/.	34,255.44

MINISTERIO DE AGRICULTURA Y RIEGO
PROGRAMA DE COMPENSACIONES
Vº Bº
Jefe
PARA LA COMPETITIVIDAD
UNIDAD DE PLANIF. SEGUIM. Y EVALUACION

FORMULARIO N°2
PLAN OPERATIVO INSTITUCIONAL 2017
REPORTE DE AVANCE FÍSICO Y PRESUPUESTARIO AL IV TRIMESTRE DE 2017

PLIEGO	013: MINISTERIO DE AGRICUTLURA Y RIEGO - MINAGRI
REGIÓN	LA LIBERTAD
Unidad Ejecutora	012: PROGRAMA DE COMPENSACIONES PARA LA COMPETITIVIDAD - PCC
Dependencia	PROGRAMA DE COMPENSACIONES PARA LA COMPETITIVIDAD - AGROIDEAS

38711 12904

Objetivo Estratégico Institucional	Acción Estrategica Institucional	Categoria Presupuestal	Programa Presupuestal	Producto/Proyecto	Indicador de Desempeño 4/	Meta Física	Avance de la Meta Física	Actividad	Indicador de Actividad	Unidad de Medida	Meta Física anual	Meta Física Modificada	Meta Física Trimestral	Ejecución Trimestral	Ejecución Acumulada Anual	% de Ejecución Trimestral	% de Ejecución Acumul. Anual	PIA S/.	PIM S/.	Ejecución Presupuestal del Trimestre S/.	Ejecución Presupuestal Acumulada S/.	% de Ejecución Presupuestal Acumulado	Cultivo/Crianza/Forestales	Cadena de valor Agraria	Componentes de AGROPROSPERO
OEI 4. Mejorar los Sevicios para la Articulación de los Productores Agrarios al Mercado.	AEI 4.1. Productores Agropecuarios Gestionan Empresarialmente sus organizaciones	PP 0121 - Mejora de la Articulación de los Pequeños Productores Agropecuarios a los Mercados	PP 0121	**3000632. PRODUCTORES AGROPECUARIOS ORGANIZADOS ACCEDEN A SERVICIOS FINANCIEROS FORMALES**	Número de pequeños productores organizados y que acceden a servicios financieros formales	0	0	**5005111. ASESORAMIENTO TECNICO Y FINANCIAMIENTO A LAS ORGANIZACIONES DE PRODUCTORES PARA LA FORMULACION DE LOS INSTRUMENTOS DE GESTION DE FINANCIAMIENTO REEMBOLSABLE O NO REEMBOLSABLE**	Número de organizaciones	Organización	1	0	0	0	0	0%	0%	57,209.04	0.00	0.00	0.00	0%	Cuyes	Comercialización / m) Colectiva	SERVIAGRO
OEI 4. Mejorar los Sevicios para la Articulación de los Productores Agrarios al Mercado.	AEI 4.1. Productores Agropecuarios Gestionan Empresarialmente sus organizaciones	PP 0121 - Mejora de la Articulación de los Pequeños Productores Agropecuarios a los Mercados	PP 0121	**3000632. PRODUCTORES AGROPECUARIOS ORGANIZADOS ACCEDEN A SERVICIOS FINANCIEROS FORMALES**	Número de pequeños productores organizados y que acceden a servicios financieros formales	73	73	**5005111. ASESORAMIENTO TECNICO Y FINANCIAMIENTO A LAS ORGANIZACIONES DE PRODUCTORES PARA LA FORMULACION DE LOS INSTRUMENTOS DE GESTION DE FINANCIAMIENTO REEMBOLSABLE O NO REEMBOLSABLE**	Número de organizaciones	Organización	1	1	0	0	1	0%	100%	50,000.00	134,757.00	0.00	134,756.88	100%	Espárrago	Comercialización / m) Colectiva	SERVIAGRO
OEI 4. Mejorar los Sevicios para la Articulación de los Productores Agrarios al Mercado.	AEI 4.1. Productores Agropecuarios Gestionan Empresarialmente sus organizaciones	PP 0121 - Mejora de la Articulación de los Pequeños Productores Agropecuarios a los Mercados	PP 0121	**3000632. PRODUCTORES AGROPECUARIOS ORGANIZADOS ACCEDEN A SERVICIOS FINANCIEROS FORMALES**	Número de pequeños productores organizados y que acceden a servicios financieros formales	0	0	**5005111. ASESORAMIENTO TECNICO Y FINANCIAMIENTO A LAS ORGANIZACIONES DE PRODUCTORES PARA LA FORMULACION DE LOS INSTRUMENTOS DE GESTION DE FINANCIAMIENTO REEMBOLSABLE O NO REEMBOLSABLE**	Número de organizaciones	Organización	1	0	0	0	0	0%	0%	13,592.00	0.00	0.00	0.00	0%	Hierbas Aromáticas	Comercialización / m) Colectiva	SERVIAGRO
OEI 4. Mejorar los Sevicios para la Articulación de los Productores Agrarios al Mercado.	AEI 4.1. Productores Agropecuarios Gestionan Empresarialmente sus organizaciones	PP 0121 - Mejora de la Articulación de los Pequeños Productores Agropecuarios a los Mercados	PP 0121	**3000632. PRODUCTORES AGROPECUARIOS ORGANIZADOS ACCEDEN A SERVICIOS FINANCIEROS FORMALES**	Número de pequeños productores organizados y que acceden a servicios financieros formales	0	0	**5005111. ASESORAMIENTO TECNICO Y FINANCIAMIENTO A LAS ORGANIZACIONES DE PRODUCTORES PARA LA FORMULACION DE LOS INSTRUMENTOS DE GESTION DE FINANCIAMIENTO REEMBOLSABLE O NO REEMBOLSABLE**	Número de organizaciones	Organización	1	0	0	0	0	0%	0%	50,000.00	0.00	0.00	0.00	0%	Mango	Comercialización / m) Colectiva	SERVIAGRO
OEI 4. Mejorar los Sevicios para la Articulación de los Productores Agrarios al Mercado.	AEI 4.1. Productores Agropecuarios Gestionan Empresarialmente sus organizaciones	PP 0121 - Mejora de la Articulación de los Pequeños Productores Agropecuarios a los Mercados	PP 0121	**3000632. PRODUCTORES AGROPECUARIOS ORGANIZADOS ACCEDEN A SERVICIOS FINANCIEROS FORMALES**	Número de pequeños productores organizados y que acceden a servicios financieros formales	0	0	**5005111. ASESORAMIENTO TECNICO Y FINANCIAMIENTO A LAS ORGANIZACIONES DE PRODUCTORES PARA LA FORMULACION DE LOS INSTRUMENTOS DE GESTION DE FINANCIAMIENTO REEMBOLSABLE O NO REEMBOLSABLE**	Número de organizaciones	Organización	1	0	0	0	0	0%	0%	50,000.00	0.00	0.00	0.00	0%	Chocho	Comercialización / m) Colectiva	SERVIAGRO
OEI 4. Mejorar los Sevicios para la Articulación de los Productores Agrarios al Mercado.	AEI 4.1. Productores Agropecuarios Gestionan Empresarialmente sus organizaciones	PP 0121 - Mejora de la Articulación de los Pequeños Productores Agropecuarios a los Mercados	PP 0121	**3000632. PRODUCTORES AGROPECUARIOS ORGANIZADOS ACCEDEN A SERVICIOS FINANCIEROS FORMALES**	Número de pequeños productores organizados y que acceden a servicios financieros formales	0	0	**5005111. ASESORAMIENTO TECNICO Y FINANCIAMIENTO A LAS ORGANIZACIONES DE PRODUCTORES PARA LA FORMULACION DE LOS INSTRUMENTOS DE GESTION DE FINANCIAMIENTO REEMBOLSABLE O NO REEMBOLSABLE**	Número de organizaciones	Organización	2	0	0	0	0	0%	0%	100,000.00	0.00	0.00	0.00	0%	Tara	Transversal a toda la Cadena de Valor	SERVIAGRO
OEI 4. Mejorar los Sevicios para la Articulación de los Productores Agrarios al Mercado.	AEI 4.1. Productores Agropecuarios Gestionan Empresarialmente sus organizaciones	PP 0121 - Mejora de la Articulación de los Pequeños Productores Agropecuarios a los Mercados	PP 0121	**3000632. PRODUCTORES AGROPECUARIOS ORGANIZADOS ACCEDEN A SERVICIOS FINANCIEROS FORMALES**	Número de pequeños productores organizados y que acceden a servicios financieros formales	50	50	**5005111. ASESORAMIENTO TECNICO Y FINANCIAMIENTO A LAS ORGANIZACIONES DE PRODUCTORES PARA LA FORMULACION DE LOS INSTRUMENTOS DE GESTION DE FINANCIAMIENTO REEMBOLSABLE O NO REEMBOLSABLE** **Organizaciones con transferencias**	Número de organizaciones	Organización	3	3	0	0	3	0%	100%	164,257.58	173,838.00	0.00	173,837.67	100%	Palta	Transversal a toda la Cadena de Valor	SERVIAGRO
OEI 4. Mejorar los Sevicios para la Articulación de los Productores Agrarios al Mercado.	AEI 4.1. Productores Agropecuarios Gestionan Empresarialmente sus organizaciones	PP 0121 - Mejora de la Articulación de los Pequeños Productores Agropecuarios a los Mercados	PP 0121	**3000632. PRODUCTORES AGROPECUARIOS ORGANIZADOS ACCEDEN A SERVICIOS FINANCIEROS FORMALES**	Número de pequeños productores organizados y que acceden a servicios financieros formales	96	96	**5005111. ASESORAMIENTO TECNICO Y FINANCIAMIENTO A LAS ORGANIZACIONES DE PRODUCTORES PARA LA FORMULACION DE LOS INSTRUMENTOS DE GESTION DE FINANCIAMIENTO REEMBOLSABLE O NO REEMBOLSABLE** **Organizaciones con transferencias**	Número de organizaciones	Organización	8	3	1	1	3	0%	100%	325,508.26	755,992.00	193,811.12	755,991.60	100%	Quinua	Transversal a toda la Cadena de Valor	SERVIAGRO
OEI 4. Mejorar los Sevicios para la Articulación de los Productores Agrarios al Mercado.	AEI 4.1. Productores Agropecuarios Gestionan Empresarialmente sus organizaciones	PP 0121 - Mejora de la Articulación de los Pequeños Productores Agropecuarios a los Mercados	PP 0121	**3000632. PRODUCTORES AGROPECUARIOS ORGANIZADOS ACCEDEN A SERVICIOS FINANCIEROS FORMALES**	Número de pequeños productores organizados y que acceden a servicios financieros formales	0	0	**5005111. ASESORAMIENTO TECNICO Y FINANCIAMIENTO A LAS ORGANIZACIONES DE PRODUCTORES PARA LA FORMULACION DE LOS INSTRUMENTOS DE GESTION DE FINANCIAMIENTO REEMBOLSABLE O NO REEMBOLSABLE** **Organizaciones con transferencias**	Número de organizaciones	Organización	1	0	0	0	0	0%	0%	8,988.12	0.00	0.00	0.00	0%	Vid	Transversal a toda la Cadena de Valor	SERVIAGRO
OEI 4. Mejorar los Sevicios para la Articulación de los Productores Agrarios al Mercado.	AEI 4.1. Productores Agropecuarios Gestionan Empresarialmente sus organizaciones	PP 0121 - Mejora de la Articulación de los Pequeños Productores Agropecuarios a los Mercados	PP 0121	**3000632. PRODUCTORES AGROPECUARIOS ORGANIZADOS ACCEDEN A SERVICIOS FINANCIEROS FORMALES**	Número de pequeños productores organizados y que acceden a servicios financieros formales	0	0	**5005111. ASESORAMIENTO TECNICO Y FINANCIAMIENTO A LAS ORGANIZACIONES DE PRODUCTORES PARA LA FORMULACION DE LOS INSTRUMENTOS DE GESTION DE FINANCIAMIENTO REEMBOLSABLE O NO REEMBOLSABLE** **Organizaciones con transferencias**	Número de organizaciones	Organización	1	0	0	0	0	0%	0%	50,000.00	0.00	0.00	0.00	0%	Tarwi	Comercialización / m) Colectiva	SERVIAGRO

1/, 2/ , 3/ y 4/ los Indicadores de OEI, AEI; resultado y producto del programa presupuestal expresado en valores absolutos

TOTAL DE PRESUPUESTO S/.	193,811.12

MINISTERIO DE AGRICULTURA Y RIEGO
PROGRAMA DE COMPENSACIONES PARA LA COMPETITIVIDAD
UNIDAD DE PLANIFICACIÓN, SEGUIMIENTO Y EVALUACIÓN
V° B°

FORMULARIO N°2
PLAN OPERATIVO INSTITUCIONAL 2017
REPORTE DE AVANCE FÍSICO Y PRESUPUESTARIO AL IV TRIMESTRE DE 2017

PLIEGO	013: MINISTERIO DE AGRICUTLURA Y RIEGO - MINAGRI
REGIÓN	LAMBAYEQUE
Unidad Ejecutora	012: PROGRAMA DE COMPENSACIONES PARA LA COMPETITIVIDAD - PCC
Dependencia	PROGRAMA DE COMPENSACIONES PARA LA COMPETITIVIDAD - AGROIDEAS

Objetivo Estratégico Institucional	Acción Estrategica Institucional	Categoria Presupuestal	Programa Presupuestal	Producto/Proyecto	Indicador de Desempeño 4/	Meta Física	Avance de la Meta Física	Actividad	Indicador de Actividad	Unidad de Medida	Meta Física anual	Meta Física Modificada	Meta Física Trimestral	Ejecución Trimestral	Ejecución Acumulada Anual	% de Ejecución Trimestral	% de Ejecución Acumul. Anual	PIA S/.	PIM S/.	Ejecución Presupuestal del Trimestre S/.	Ejecución Presupuestal Acumulada S/.	% de Ejecución Presupuestal Acumulado	Cultivo/Crianza/Forestales	Cadena de valor Agraria	Componentes de AGROPROSPERO
OEI 4. Mejorar los Sevicios para la Articulación de los Productores Agrarios al Mercado.	AEI 4.1. Productores Agropecuarios Gestionan Empresarialmente sus organizaciones	PP 0121 - Mejora de la Articulación de los Pequeños Productores Agropecuarios a los Mercados	PP 0121	3000632. PRODUCTORES AGROPECUARIOS ORGANIZADOS ACCEDEN A SERVICIOS FINANCIEROS FORMALES	Número de pequeños productores organizados y que acceden a servicios financieros formales	0	0	S005111. ASESORAMIENTO TECNICO Y FINANCIAMIENTO A LAS ORGANIZACIONES DE PRODUCTORES PARA LA FORMULACION DE LOS INSTRUMENTOS DE GESTION DE FINANCIAMIENTO REEMBOLSABLE O NO REEMBOLSABLE Organizaciones con transferencias	Número de organizaciones	Organización	2	0	0	0	0	0%	0%	37,370.26	0.00	0.00	0.00	0%	Maíz	Comercialización / m) Colectiva	SERVIAGRO
OEI 4. Mejorar los Sevicios para la Articulación de los Productores Agrarios al Mercado.	AEI 4.1. Productores Agropecuarios Gestionan Empresarialmente sus organizaciones	PP 0121 - Mejora de la Articulación de los Pequeños Productores Agropecuarios a los Mercados	PP 0121	3000632. PRODUCTORES AGROPECUARIOS ORGANIZADOS ACCEDEN A SERVICIOS FINANCIEROS FORMALES	Número de pequeños productores organizados y que acceden a servicios financieros formales	0	0	S005111. ASESORAMIENTO TECNICO Y FINANCIAMIENTO A LAS ORGANIZACIONES DE PRODUCTORES PARA LA FORMULACION DE LOS INSTRUMENTOS DE GESTION DE FINANCIAMIENTO REEMBOLSABLE O NO REEMBOLSABLE Organizaciones con transferencias	Número de organizaciones	Organización	1	0	0	0	0	0%	0%	118,240.86	0.00	0.00	0.00	0%	Banano Orgánico	Comercialización / m) Colectiva	SERVIAGRO
OEI 4. Mejorar los Sevicios para la Articulación de los Productores Agrarios al Mercado.	AEI 4.1. Productores Agropecuarios Gestionan Empresarialmente sus organizaciones	PP 0121 - Mejora de la Articulación de los Pequeños Productores Agropecuarios a los Mercados	PP 0121	3000632. PRODUCTORES AGROPECUARIOS ORGANIZADOS ACCEDEN A SERVICIOS FINANCIEROS FORMALES	Número de pequeños productores organizados y que acceden a servicios financieros formales	25	25	S005111. ASESORAMIENTO TECNICO Y FINANCIAMIENTO A LAS ORGANIZACIONES DE PRODUCTORES PARA LA FORMULACION DE LOS INSTRUMENTOS DE GESTION DE FINANCIAMIENTO REEMBOLSABLE O NO REEMBOLSABLE Organizaciones con transferencias	Número de organizaciones	Organización	0	1	0	0	1	100%	100%	0.00	70,080.00	0.00	70,079.84	100%	Miel de Abeja	Comercialización / m) Colectiva	SERVIAGRO
OEI 4. Mejorar los Sevicios para la Articulación de los Productores Agrarios al Mercado.	AEI 4.1. Productores Agropecuarios Gestionan Empresarialmente sus organizaciones	PP 0121 - Mejora de la Articulación de los Pequeños Productores Agropecuarios a los Mercados	PP 0121	3000632. PRODUCTORES AGROPECUARIOS ORGANIZADOS ACCEDEN A SERVICIOS FINANCIEROS FORMALES	Número de pequeños productores organizados y que acceden a servicios financieros formales	18	18	S005111. ASESORAMIENTO TECNICO Y FINANCIAMIENTO A LAS ORGANIZACIONES DE PRODUCTORES PARA LA FORMULACION DE LOS INSTRUMENTOS DE GESTION DE FINANCIAMIENTO REEMBOLSABLE O NO REEMBOLSABLE Organizaciones con transferencias	Número de organizaciones	Organización	1	1	0	0	1	100%	100%	105,464.88	71,680.00	0.00	71,679.84	100%	Cuyes	Comercialización / m) Colectiva	SERVIAGRO

1/, 2/ , 3/ y 4/ los Indicadores de OEI, AEI; resultado y producto del programa presupuestal expresado en valores absolutos

TOTAL DE PRESUPUESTO S/.		0.00

MINISTERIO DE AGRICULTURA Y RIEGO
PROGRAMA DE COMPENSACIONES PARA LA COMPETITIVIDAD
UNIDAD DE PLANIFICACIÓN, SEGUIMIENTO Y EVALUACIÓN
V° B°
Vale

FORMULARIO N°2
PLAN OPERATIVO INSTITUCIONAL 2017
REPORTE DE AVANCE FÍSICO Y PRESUPUESTARIO AL IV TRIMESTRE DE 2017

PLIEGO	013: MINISTERIO DE AGRICULTURA Y RIEGO - MINAGRI
REGIÓN	LIMA
Unidad Ejecutora	012: PROGRAMA DE COMPENSACIONES PARA LA COMPETITIVIDAD - PCC
Dependencia	PROGRAMA DE COMPENSACIONES PARA LA COMPETITIVIDAD - AGRORIEGAS

Objetivo Estratégico Institucional	Acción Estratégica Institucional	Categoría Presupuestal	Programa Presupuestal	Producto/Proyecto	Indicador de Desempeño 4/	Meta Física	Avance de la Meta Física	Actividad	Indicador de Actividad	Unidad de Medida	Meta Física anual	Meta Física Modificada	Meta Física Trimestral	Ejecución Trimestral	Ejecución Acumulada Anual	% de Ejecución Trimestral	% de Ejecución Acumul. Anual	PIA S/.	PIM S/.	Ejecución Presupuestal del Trimestre S/.	Ejecución Presupuestal Acumulada S/.	% de Ejecución Presupuestal Acumulado	Cultivo/Crianza/Forestales	Cadena de valor Agraria	Componentes de AGROPROSPERO
OEI 4. Mejorar los Servicios para la Articulación de los Productores Agrarios al Mercado.	AEI 4.3. Productores Agropecuarios Gestionan Empresarialmente sus organizaciones	PP 0121 - Mejora de la Articulación de los Pequeños Productores Agropecuarios a los Mercados	PP 0121	3000001. ACCIONES COMUNES	NO APLICA	NO APLICA	NO APLICA	5000276. GESTION DEL PROGRAMA Gestión del Programa	Número de Informes de Seguimiento Presentados por la AF	Informe	0	4	3	3	4	100%	100%	0.00	45,000.00	10,261.29	30,181.91	68%			
OEI 4. Mejorar los Servicios para la Articulación de los Productores Agrarios al Mercado.	AEI 4.3. Productores Agropecuarios Gestionan Empresarialmente sus organizaciones	PP 0121 - Mejora de la Articulación de los Pequeños Productores Agropecuarios a los Mercados	PP 0121	3000001. ACCIONES COMUNES	NO APLICA	NO APLICA	NO APLICA	5000276. GESTION DEL PROGRAMA Gestión del Programa	Número de Informes de Seguimiento presentados por la UP	Informe	0	4	3	3	4	33%	25%	0.00	708,289.00	277,157.86	651,036.49	91%			
OEI 4. Mejorar los Servicios para la Articulación de los Productores Agrarios al Mercado.	AEI 4.3. Productores Agropecuarios Gestionan Empresarialmente sus organizaciones	PP 0121 - Mejora de la Articulación de los Pequeños Productores Agropecuarios a los Mercados	PP 0121	3000001. ACCIONES COMUNES	NO APLICA	NO APLICA	NO APLICA	5000276. GESTION DEL PROGRAMA Gestión del Programa	Número de Informes de Seguimiento presentados por la UN	Informe	0	4	3	3	4	67%	25%	0.00	305,905.00	101,234.90	280,092.40	92%			
OEI 4. Mejorar los Servicios para la Articulación de los Productores Agrarios al Mercado.	AEI 4.3. Productores Agropecuarios Gestionan Empresarialmente sus organizaciones	PP 0121 - Mejora de la Articulación de los Pequeños Productores Agropecuarios a los Mercados	PP 0121	3000001. ACCIONES COMUNES	NO APLICA	NO APLICA	NO APLICA	5000276. GESTION DEL PROGRAMA Gestión del Programa	Número de Informes de Seguimiento presentados por la UM	Informe	0	4	3	3	4	100%	100%	0.00	1,610,094.00	768,595.74	1,552,630.19	96%			
OEI 4. Mejorar los Servicios para la Articulación de los Productores Agrarios al Mercado	AEI 4.3. Productores Agropecuarios Gestionan Empresarialmente sus organizaciones	PP 0121 - Mejora de la Articulación de los Pequeños Productores Agropecuarios a los Mercados	PP 0121	3000001. ACCIONES COMUNES	NO APLICA	NO APLICA	NO APLICA	5000276. GESTION DEL PROGRAMA Gestión del Programa	Número de Informes de Seguimiento presentados por la UA	Informe	0	4	3	0	1	0%	25%	1,719,818.00	6,943,549.61	1,538,496.75	5,430,098.55	99%			
OEI 4. Mejorar los Servicios para la Articulación de los Productores Agrarios al Mercado.	AEI 4.3. Productores Agropecuarios Gestionan Empresarialmente sus organizaciones	PP 0121 - Mejora de la Articulación de los Pequeños Productores Agropecuarios a los Mercados	PP 0121	3000001. ACCIONES COMUNES	NO APLICA	NO APLICA	NO APLICA	5000276. GESTION DEL PROGRAMA Implementación, seguimiento y evaluación de las políticas y planes institucionales	N° de Informes de Seguimiento del PROC	Informe	1	1	0	0	1	0%	100%	1,719,818.00	526,213.13	0.00	526,213.13	100%			
OEI 4. Mejorar los Servicios para la Articulación de los Productores Agrarios al Mercado.	AEI 4.3. Productores Agropecuarios Gestionan Empresarialmente sus organizaciones	PP 0121 - Mejora de la Articulación de los Pequeños Productores Agropecuarios a los Mercados	PP 0121	3000001. ACCIONES COMUNES	NO APLICA	NO APLICA	NO APLICA	5000276. GESTION DEL PROGRAMA Implementación del Sistema de Control Interno (SCI) del PCC	N° de Informes de Seguimiento	Informe	2	2	0	0	1	0%	100%	1,719,818.00	526,213.13	0.00	526,213.13	100%			
OEI 4. Mejorar los Servicios para la Articulación de los Productores Agrarios al Mercado.	AEI 4.3. Productores Agropecuarios Gestionan Empresarialmente sus organizaciones	PP 0121 - Mejora de la Articulación de los Pequeños Productores Agropecuarios a los Mercados	PP 0121	3000001. ACCIONES COMUNES	NO APLICA	NO APLICA	NO APLICA	5000276. GESTION DEL PROGRAMA Implementación, seguimiento y evaluación de las políticas y planes institucionales	N° de Informes de Seguimiento de las PNOC	Informe	2	1	0	0	1	0%	100%	1,719,818.00	526,213.13	0.00	526,213.13	100%			
OEI 4. Mejorar los Servicios para la Articulación de los Productores Agrarios al Mercado.	AEI 4.3. Productores Agropecuarios Gestionan Empresarialmente sus organizaciones	PP 0121 - Mejora de la Articulación de los Pequeños Productores Agropecuarios a los Mercados	PP 0121	3000001. ACCIONES COMUNES	NO APLICA	NO APLICA	NO APLICA	5000276. GESTION DEL PROGRAMA Gestión del Programa	N° de Informes de Seguimiento presentados por la UPSE	Informe	0	4	3	3	4	0%	25%	0.00	240,325.00	91,624.00	238,175.00	99%			
OEI 4. Mejorar los Servicios para la Articulación de los Productores Agrarios al Mercado.	AEI 4.1. Productores Agropecuarios Gestionan Empresarialmente sus organizaciones	PP 0121 - Mejora de la Articulación de los Pequeños Productores Agropecuarios a los Mercados	PP 0121	3000001. ACCIONES COMUNES	NO APLICA	NO APLICA	NO APLICA	5000276. GESTION DEL PROGRAMA Implementación del Sistema de Control Interno (SCI) del PCC	N° de Informes de Seguimiento	Informe	0	2	1	1	2	100%	100%	0.00	11,124.00	4,000.00	11,124.00	100%			
OEI 4. Mejorar los Servicios para la Articulación de los Productores Agrarios al Mercado.	AEI 4.3. Productores Agropecuarios Gestionan Empresarialmente sus organizaciones	PP 0121 - Mejora de la Articulación de los Pequeños Productores Agropecuarios a los Mercados	PP 0121	3000001. ACCIONES COMUNES	NO APLICA	NO APLICA	NO APLICA	5000276. GESTION DEL PROGRAMA Implementación, seguimiento y evaluación de las políticas y planes institucionales	N° de Informes de Seguimiento de las PNOC	Informe	0	1	0	0	1	0%	100%	0.00	7,225.00	0.00	7,225.00	100%			
OEI 4. Mejorar los Servicios para la Articulación de los Productores Agrarios al Mercado.	AEI 4.3. Productores Agropecuarios Gestionan Empresarialmente sus organizaciones	PP 0121 - Mejora de la Articulación de los Pequeños Productores Agropecuarios a los Mercados	PP 0121	3000001. ACCIONES COMUNES	NO APLICA	NO APLICA	NO APLICA	5000276. GESTION DEL PROGRAMA Elaboración e implementación de instrumentos de gestión alineados a la política de modernización del estado	Mapeo de Procesos presentado	Informe Técnico	0	1	1	0	0	0%	0%	0.00	84,900.00	0.00	0.00	0%			
OEI 4. Mejorar los Servicios para la Articulación de los Productores Agrarios al Mercado.	AEI 4.3. Productores Agropecuarios Gestionan Empresarialmente sus organizaciones	PP 0121 - Mejora de la Articulación de los Pequeños Productores Agropecuarios a los Mercados	PP 0121	3000001. ACCIONES COMUNES	NO APLICA	NO APLICA	NO APLICA	5000276. GESTION DEL PROGRAMA Elaboración e implementación de instrumentos de gestión alineados a la política de modernización del estado	Sistema de seguimiento y evaluación del Plan Operativo Institucional implementado	Software	0	1	1	0	0	0%	0%	0.00	39,277.00	0.00	0.00	0%			
OEI 4. Mejorar los Servicios para la Articulación de los Productores Agrarios al Mercado.	AEI 4.3. Productores Agropecuarios Gestionan Empresarialmente sus organizaciones	PP 0121 - Mejora de la Articulación de los Pequeños Productores Agropecuarios a los Mercados	PP 0121	3000020. PRODUCTORES AGROPECUARIOS ORGANIZADOS Y ASESORADOS, GESTIONAN EMPRESARIALMENTE SUS ORGANIZACIONES	(Número de paquetes y medianos productores agropecuarios organizados y gestionados empresarialmente sus organizaciones.	0	0	5004878. FORMACION DE REDES EMPRESARIALES RURALES CON PRODUCTORES AGROPECUARIOS Organizaciones con transferencias	Numero de organizaciones	Organización	1	0	0	0	0	0%	0%	1,000.00	0.00	0.00	0.00	0%	Palta	Comercialización / m) Colectiva	SERVIAGRO

MINISTERIO DE AGRICULTURA Y RIEGO
PROGRAMA DE COMPENSACIONES
V°B°

OEI 4. Mejorar los Sevicios para la Articulación de los Productores Agrarios al Mercado.	AEI 4.1. Productores Agropecuarios Gestionan Empresarialmente sus organizaciones	PP 0121 - Mejora de la Articulación de los Pequeños Productores Agropecuarios a los Mercados	PP 0121	3000632. PRODUCTORES AGROPECUARIOS ORGANIZADOS ACCEDEN A SERVICIOS FINANCIEROS FORMALES	Número de pequeños productores organizados y que acceden a servicios financieros formales	0	0	5005111. ASESORAMIENTO TECNICO Y FINANCIAMIENTO A LAS ORGANIZACIONES DE PRODUCTORES PARA LA FORMULACION DE LOS INSTRUMENTOS DE GESTION DE FINANCIAMIENTO REEMBOLSABLE O NO REEMBOLSABLE Organizaciones con transferencias	Número de organizaciones	Organización	1	0	0	0	0	0%	0%	83,537.50	0.00	0.00	0.00	0%	Palta	Comercialización / m) Colectiva	SERVIAGRO
OEI 4. Mejorar los Sevicios para la Articulación de los Productores Agrarios al Mercado.	AEI 4.1. Productores Agropecuarios Gestionan Empresarialmente sus organizaciones	PP 0121 - Mejora de la Articulación de los Pequeños Productores Agropecuarios a los Mercados	PP 0121	3000632. PRODUCTORES AGROPECUARIOS ORGANIZADOS ACCEDEN A SERVICIOS FINANCIEROS FORMALES	Número de pequeños productores organizados y que acceden a servicios financieros formales	18	18	5005111. ASESORAMIENTO TECNICO Y FINANCIAMIENTO A LAS ORGANIZACIONES DE PRODUCTORES PARA LA FORMULACION DE LOS INSTRUMENTOS DE GESTION DE FINANCIAMIENTO REEMBOLSABLE O NO REEMBOLSABLE Organizaciones con transferencias	Número de organizaciones	Organización	1	1	0	0	1	0%	100%	104,530.33	129,712.00	0.00	129,711.64	100%	Quinua y Páprika	Comercialización / m) Colectiva	SERVIAGRO
OEI 4. Mejorar los Sevicios para la Articulación de los Productores Agrarios al Mercado.	AEI 4.1. Productores Agropecuarios Gestionan Empresarialmente sus organizaciones	PP 0121 - Mejora de la Articulación de los Pequeños Productores Agropecuarios a los Mercados	PP 0121	3000632. PRODUCTORES AGROPECUARIOS ORGANIZADOS ACCEDEN A SERVICIOS FINANCIEROS FORMALES	Número de pequeños productores organizados y que acceden a servicios financieros formales	0	0	5005111. ASESORAMIENTO TECNICO Y FINANCIAMIENTO A LAS ORGANIZACIONES DE PRODUCTORES PARA LA FORMULACION DE LOS INSTRUMENTOS DE GESTION DE FINANCIAMIENTO REEMBOLSABLE O NO REEMBOLSABLE Organizaciones con transferencias	Número de organizaciones	Organización	1	0	0	0	0	0%	0%	115,730.17	0.00	0.00	0.00	0%	Granada	Comercialización / m) Colectiva	SERVIAGRO
		PP 0121 - Mejora de la Articulación de los Pequeños Productores Agropecuarios a los Mercados 9002- Asignaciones Presupuestales que no Resultan en Producto - APNOP		PP121 : 3000001. ACCIONES COMUNES. 3000629. PRODUCTORES AGROPECUARIOS ORGANIZADOS Y ASESORADOS, GESTIONAN EMPRESARIALMENTE SUS ORGANIZACIONES. 3000632.PRODUCTORES AGROPECUARIOS ORGANIZADOS ACCEDEN A SERVICIOS FINANCIEROS FORMALES.	NO APLICA	NO APLICA	NO APLICA	PP 0121: 5000276. GESTION DEL PROGRAMA. 5004478. FORMACIÓN DE REDES EMPRESARIALES RURALES CON PRODUCTORES AGROPECUARIOS. 5005111. ASESORAMIENTO TÉCNICO Y FINANCIAMIENTO A LAS ORGANIZACIONES DE PRODUCTORES PARA LA FORMULACIÓN DE LOS INSTRUMENTOS DE GESTIÓN DE FINANCIAMIENTO REEMBOLSABLE O NO REEMBOLSABLE. Eficiencia Operativa	% de Ejecución Operativa	%	0.16	0.25	0.84	0.84	0.24	100%	96%	8,002,040.00	12,237,140.00	2,974,452.54	10,436,505.42	95%			
		PP 0121 - Mejora de la Articulación de los Pequeños Productores Agropecuarios a los Mercados 9002- Asignaciones Presupuestales que no Resultan en Producto - APNOP		PP121 : 3000001. ACCIONES COMUNES. 3000629. PRODUCTORES AGROPECUARIOS ORGANIZADOS Y ASESORADOS, GESTIONAN EMPRESARIALMENTE SUS ORGANIZACIONES. 3000632.PRODUCTORES AGROPECUARIOS ORGANIZADOS ACCEDEN A SERVICIOS FINANCIEROS FORMALES.	NO APLICA	NO APLICA	NO APLICA	PP 0121: 5000276. GESTION DEL PROGRAMA. 5004478. FORMACIÓN DE REDES EMPRESARIALES RURALES CON PRODUCTORES AGROPECUARIOS. 5005111. ASESORAMIENTO TÉCNICO Y FINANCIAMIENTO A LAS ORGANIZACIONES DE PRODUCTORES PARA LA FORMULACIÓN DE LOS INSTRUMENTOS DE GESTIÓN DE FINANCIAMIENTO REEMBOLSABLE O NO REEMBOLSABLE. Eficiencia Operativa	% de Transferencias	%	0.84	0.75	0.16	0.16	0.76	100%	101%	34,997,960.00	33,239,704.00	583,750.04	33,229,644.48	100%			
		PP 0121 - Mejora de la Articulación de los Pequeños Productores Agropecuarios a los Mercados 9002- Asignaciones Presupuestales que no Resultan en Producto - APNOP		APNOP: 3999999. SIN PRODUCTO	NO APLICA	NO APLICA	NO APLICA	APNOP: 5000674. DESASRROLLO DE LA PRODUCCIÓN AGROPECUARIA. 5005813. RECONVERSIÓN PRODUCTIVA EN EL VRAEM. Eficiencia Operativa	% de Ejecución Operativa	%	0.00	0.30	1.00	1.00	0.17	100%	57%	0.00	757,100.00	443,198.81	854,673.68	47%			
		PP 0121 - Mejora de la Articulación de los Pequeños Productores Agropecuarios a los Mercados 9002- Asignaciones Presupuestales que no Resultan en Producto - APNOP		APNOP: 3999999. SIN PRODUCTO	NO APLICA	NO APLICA	NO APLICA	APNOP: 5000674. DESASRROLLO DE LA PRODUCCIÓN AGROPECUARIA. 5005813. RECONVERSIÓN PRODUCTIVA EN EL VRAEM. Eficiencia Operativa	% de Transferencias	%	0.00	0.70	0.00	0.00	0.83	0%	119%	0.00	1,765,209.00	0.00	1,765,208.51	100%			

TOTAL DE PRESUPUESTO S/.	2,791,370.54

MINISTERIO DE AGRICULTURA Y RIEGO
PROGRAMA DE COMPENSACIONES PARA LA COMPETITIVIDAD
UNIDAD DE PLANIF. SEGUIM. Y EVALUACION
V° B°
Jefe

FORMULARIO N°2
PLAN OPERATIVO INSTITUCIONAL 2017
REPORTE DE AVANCE FÍSICO Y PRESUPUESTARIO AL IV TRIMESTRE DE 2017

PLIEGO	013: MINISTERIO DE AGRICUTLURA Y RIEGO - MINAGRI
REGIÓN	LORETO
Unidad Ejecutora	012: PROGRAMA DE COMPENSACIONES PARA LA COMPETITIVIDAD - PCC
Dependencia	PROGRAMA DE COMPENSACIONES PARA LA COMPETITIVIDAD - AGROIDEAS

Objetivo Estratégico Institucional	Acción Estrategica Institucional	Categoria Presupuestal	Programa Presupuestal	Producto/Proyecto	Indicador de Desempeño 4/	Meta Física	Avance de la Meta Física	Actividad	Indicador de Actividad	Unidad de Medida	Meta Física anual	Meta Física Modificada	Meta Física Trimestral	Ejecución Trimestral	Ejecución Acumulada Anual	% de Ejecución Trimestral	% de Ejecución Acumul. Anual	PIA S/.	PIM S/.	Ejecución Presupuestal del Trimestre S/.	Ejecución Presupuestal Acumulada S/.	% de Ejecución Presupuestal Acumulado	Cultivo/Crianza/Forestales	Cadena de valor Agraria	Componentes de AGROPROSPERO
OEI 4. Mejorar los Sevicios para la Articulación de los Productores Agrarios al Mercado.	AEI 4.1. Productores Agropecuarios Gestionan Empresarialmente sus organizaciones	PP 0121 - Mejora de la Articulación de los Pequeños Productores Agropecuarios a los Mercados	PP 0121	**3000632. PRODUCTORES AGROPECUARIOS ORGANIZADOS ACCEDEN A SERVICIOS FINANCIEROS FORMALES**	Número de pequeños productores organizados y que acceden a servicios financieros formales	0	0	**5005111. ASESORAMIENTO TECNICO Y FINANCIAMIENTO A LAS ORGANIZACIONES DE PRODUCTORES PARA LA FORMULACION DE LOS INSTRUMENTOS DE GESTION DE FINANCIAMIENTO REEMBOLSABLE O NO REEMBOLSABLE** **Organizaciones con transferencias**	Número de organizaciones	Organización	1	0	0	0	0	0%	0%	101,396.00	0.00	0.00	0.00	0%	Cacao	Comercialización / m) Colectiva	SERVIAGRO

1/, 2/ , 3/ y 4/ los indicadores de OEI, AEI; resultado y producto del programa presupuestal expresado en valores absolutos

TOTAL DE PRESUPUESTO S/.	0.00

MINISTERIO DE AGRICULTURA Y RIEGO
PROGRAMA DE COMPENSACIONES PARA LA COMPETITIVIDAD
Vº Bº
Jefe

FORMULARIO N°2
PLAN OPERATIVO INSTITUCIONAL 2017
REPORTE DE AVANCE FÍSICO Y PRESUPUESTARIO AL IV TRIMESTRE DE 2017

PLIEGO	013: MINISTERIO DE AGRICUTLURA Y RIEGO - MINAGRI
REGIÓN	MADRE DE DIOS
Unidad Ejecutora	012: PROGRAMA DE COMPENSACIONES PARA LA COMPETITIVIDAD - PCC
Dependencia	PROGRAMA DE COMPENSACIONES PARA LA COMPETITIVIDAD - AGROIDEAS

Objetivo Estratégico Institucional	Acción Estrategica Institucional	Categoria Presupuestal	Programa Presupuestal	Producto/Proyecto	Indicador de Desempeño 4/	Meta Física	Avance de la Meta Física	Actividad	Indicador de Actividad	Unidad de Medida	Meta Física anual	Meta Física Modificada	Meta Física Trimestral	Ejecución Trimestral	Ejecución Acumulada Anual	% de Ejecución Trimestral	% de Ejecución Acumul. Anual	PIA S/.	PIM S/.	Ejecución Presupuestal del Trimestre S/.	Ejecución Presupuestal Acumulada S/.	% de Ejecución Presupuestal Acumulado	Cultivo/Crianza/Forestales	Cadena de valor Agraria	Componentes de AGROPROSPERO
OEI 4. Mejorar los Sevicios para la Articulación de los Productores Agrarios al Mercado.	AEI 4.1. Productores Agropecuarios Gestionan Empresarialmente sus organizaciones	PP 0121 - Mejora de la Articulación de los Pequeños Productores Agropecuarios a los Mercados	PP 0121	3000632. PRODUCTORES AGROPECUARIOS ORGANIZADOS ACCEDEN A SERVICIOS FINANCIEROS FORMALES	Número de pequeños productores organizados y que acceden a servicios financieros formales	0	0	5005111. ASESORAMIENTO TECNICO Y FINANCIAMIENTO A LAS ORGANIZACIONES DE PRODUCTORES PARA LA FORMULACION DE LOS INSTRUMENTOS DE GESTION DE FINANCIAMIENTO REEMBOLSABLE O NO REEMBOLSABLE Organizaciones con transferencias	Número de organizaciones	Organización	1	0	0	0	0	0%	0%	159,585.00	0.00	0.00	0.00	0%	Castaña	Comercialización / m) Colectiva	SERVIAGRO
OEI 4. Mejorar los Sevicios para la Articulación de los Productores Agrarios al Mercado.	AEI 4.1. Productores Agropecuarios Gestionan Empresarialmente sus organizaciones	PP 0121 - Mejora de la Articulación de los Pequeños Productores Agropecuarios a los Mercados	PP 0121	3000632. PRODUCTORES AGROPECUARIOS ORGANIZADOS ACCEDEN A SERVICIOS FINANCIEROS FORMALES	Número de pequeños productores organizados y que acceden a servicios financieros formales	0	0	5005111. ASESORAMIENTO TECNICO Y FINANCIAMIENTO A LAS ORGANIZACIONES DE PRODUCTORES PARA LA FORMULACION DE LOS INSTRUMENTOS DE GESTION DE FINANCIAMIENTO REEMBOLSABLE O NO REEMBOLSABLE Organizaciones con transferencias	Número de organizaciones	Organización	0	0	0	0	0	0%	0%	0.00	0.00	0.00	0.00	0%	Ganado Vacuno	Comercialización / m) Colectiva	SERVIAGRO
OEI 4. Mejorar los Sevicios para la Articulación de los Productores Agrarios al Mercado.	AEI 4.1. Productores Agropecuarios Gestionan Empresarialmente sus organizaciones	PP 0121 - Mejora de la Articulación de los Pequeños Productores Agropecuarios a los Mercados	PP 0121	3000632. PRODUCTORES AGROPECUARIOS ORGANIZADOS ACCEDEN A SERVICIOS FINANCIEROS FORMALES	Número de pequeños productores organizados y que acceden a servicios financieros formales	59	59	5005111. ASESORAMIENTO TECNICO Y FINANCIAMIENTO A LAS ORGANIZACIONES DE PRODUCTORES PARA LA FORMULACION DE LOS INSTRUMENTOS DE GESTION DE FINANCIAMIENTO REEMBOLSABLE O NO REEMBOLSABLE Organizaciones con transferencias	Número de organizaciones	Organización	0	1	0	0	1	0%	0%	0.00	66,360.00	0.00	66,360.00	100%	Maíz	Comercialización / m) Colectiva	SERVIAGRO
OEI 4. Mejorar los Sevicios para la Articulación de los Productores Agrarios al Mercado.	AEI 4.1. Productores Agropecuarios Gestionan Empresarialmente sus organizaciones	PP 0121 - Mejora de la Articulación de los Pequeños Productores Agropecuarios a los Mercados	PP 0121	3000632. PRODUCTORES AGROPECUARIOS ORGANIZADOS ACCEDEN A SERVICIOS FINANCIEROS FORMALES	Número de pequeños productores organizados y que acceden a servicios financieros formales	17	17	5005111. ASESORAMIENTO TECNICO Y FINANCIAMIENTO A LAS ORGANIZACIONES DE PRODUCTORES PARA LA FORMULACION DE LOS INSTRUMENTOS DE GESTION DE FINANCIAMIENTO REEMBOLSABLE O NO REEMBOLSABLE Organizaciones con transferencias	Número de organizaciones	Organización	1	1	0	0	1	0%	100%	159,585.00	129,956.80	0.00	129,956.80	100%	Miel de Abeja	Comercialización / m) Colectiva	SERVIAGRO
OEI 4. Mejorar los Sevicios para la Articulación de los Productores Agrarios al Mercado.	AEI 4.1. Productores Agropecuarios Gestionan Empresarialmente sus organizaciones	PP 0121 - Mejora de la Articulación de los Pequeños Productores Agropecuarios a los Mercados	PP 0121	3000632. PRODUCTORES AGROPECUARIOS ORGANIZADOS ACCEDEN A SERVICIOS FINANCIEROS FORMALES	Número de pequeños productores organizados y que acceden a servicios financieros formales	25	25	5005111. ASESORAMIENTO TECNICO Y FINANCIAMIENTO A LAS ORGANIZACIONES DE PRODUCTORES PARA LA FORMULACION DE LOS INSTRUMENTOS DE GESTION DE FINANCIAMIENTO REEMBOLSABLE O NO REEMBOLSABLE Organizaciones con transferencias	Número de organizaciones	Organización	1	1	0	0	1	0%	100%	159,585.00	50,720.20	0.00	50,720.00	100%	Copoazú	Comercialización / m) Colectiva	SERVIAGRO
															TOTAL DE PRESUPUESTO S/.										

1/, 2/ , 3/ y 4/ los Indicadores de OEI, AEI; resultado y producto del programa presupuestal expresado en valores absolutos

FORMULARIO N°2
PLAN OPERATIVO INSTITUCIONAL 2017
REPORTE DE AVANCE FÍSICO Y PRESUPUESTARIO AL IV TRIMESTRE DE 2017

PLIEGO	013: MINISTERIO DE AGRICUTLURA Y RIEGO - MINAGRI
REGIÓN	MOQUEGUA
Unidad Ejecutora	012: PROGRAMA DE COMPENSACIONES PARA LA COMPETITIVIDAD - PCC
Dependencia	PROGRAMA DE COMPENSACIONES PARA LA COMPETITIVIDAD - AGROIDEAS

Objetivo Estratégico Institucional	Acción Estrategica Institucional	Categoria Presupuestal	Programa Presupuestal	Producto/Proyecto	Indicador de Desempeño 4/	Meta Física	Avance de la Meta Física	Actividad	Indicador de Actividad	Unidad de Medida	Meta Física anual	Meta Física Modificada	Meta Física Trimestral	Ejecución Trimestral	Ejecución Acumulada Anual	% de Ejecución Trimestral	% de Ejecución Acumul. Anual	PIA S/.	PIM S/.	Ejecución Presupuestal del Trimestre S/.	Ejecución Presupuestal Acumulada S/.	% de Ejecución Presupuestal Acumulado	Cultivo/Crianza/Forestales	Cadena de valor Agraria	Componentes de AGROPROSPERO
OEI 4. Mejorar los Sevicios para la Articulación de los Productores Agrarios al Mercado.	AEI 4.1. Productores Agropecuarios Gestionan Empresarialmente sus organizaciones	PP 0121 - Mejora de la Articulación de los Pequeños Productores Agropecuarios a los Mercados	PP 0121	**3000632. PRODUCTORES AGROPECUARIOS ORGANIZADOS ACCEDEN A SERVICIOS FINANCIEROS FORMALES**	Número de pequeños productores organizados y que acceden a servicios financieros formales	0	0	**5005111. ASESORAMIENTO TECNICO Y FINANCIAMIENTO A LAS ORGANIZACIONES DE PRODUCTORES PARA LA FORMULACION DE LOS INSTRUMENTOS DE GESTION DE FINANCIAMIENTO REEMBOLSABLE O NO REEMBOLSABLE** **Organizaciones con transferencias**	Número de organizaciones	Organización	2	0	0	0	0	0%	0%	23,185.92	0.00	0.00	0.00	0%	Vid	Comercialización / m) Colectiva	SERVIAGRO
OEI 4. Mejorar los Sevicios para la Articulación de los Productores Agrarios al Mercado.	AEI 4.1. Productores Agropecuarios Gestionan Empresarialmente sus organizaciones	PP 0121 - Mejora de la Articulación de los Pequeños Productores Agropecuarios a los Mercados	PP 0121	**3000632. PRODUCTORES AGROPECUARIOS ORGANIZADOS ACCEDEN A SERVICIOS FINANCIEROS FORMALES**	Número de pequeños productores organizados y que acceden a servicios financieros formales	0	0	**5005111. ASESORAMIENTO TECNICO Y FINANCIAMIENTO A LAS ORGANIZACIONES DE PRODUCTORES PARA LA FORMULACION DE LOS INSTRUMENTOS DE GESTION DE FINANCIAMIENTO REEMBOLSABLE O NO REEMBOLSABLE** **Organizaciones con transferencias**	Número de organizaciones	Organización	0	0	0	0	0	0%	0%	0.00	0.00	0.00	0.00	0%	Orégano	Comercialización / m) Colectiva	SERVIAGRO
OEI 4. Mejorar los Sevicios para la Articulación de los Productores Agrarios al Mercado.	AEI 4.1. Productores Agropecuarios Gestionan Empresarialmente sus organizaciones	PP 0121 - Mejora de la Articulación de los Pequeños Productores Agropecuarios a los Mercados	PP 0121	**3000632. PRODUCTORES AGROPECUARIOS ORGANIZADOS ACCEDEN A SERVICIOS FINANCIEROS FORMALES**	Número de pequeños productores organizados y que acceden a servicios financieros formales	0	0	**5005111. ASESORAMIENTO TECNICO Y FINANCIAMIENTO A LAS ORGANIZACIONES DE PRODUCTORES PARA LA FORMULACION DE LOS INSTRUMENTOS DE GESTION DE FINANCIAMIENTO REEMBOLSABLE O NO REEMBOLSABLE** **Organizaciones con transferencias**	Número de organizaciones	Organización	0	0	0	0	0	0%	0%	0.00	0.00	0.00	0.00	0%	Damasco	Comercialización / m) Colectiva	SERVIAGRO
OEI 4. Mejorar los Sevicios para la Articulación de los Productores Agrarios al Mercado.	AEI 4.1. Productores Agropecuarios Gestionan Empresarialmente sus organizaciones	PP 0121 - Mejora de la Articulación de los Pequeños Productores Agropecuarios a los Mercados	PP 0121	**3000632. PRODUCTORES AGROPECUARIOS ORGANIZADOS ACCEDEN A SERVICIOS FINANCIEROS FORMALES**	Número de pequeños productores organizados y que acceden a servicios financieros formales	72	72	**5005111. ASESORAMIENTO TECNICO Y FINANCIAMIENTO A LAS ORGANIZACIONES DE PRODUCTORES PARA LA FORMULACION DE LOS INSTRUMENTOS DE GESTION DE FINANCIAMIENTO REEMBOLSABLE O NO REEMBOLSABLE** **Organizaciones con transferencias**	Número de organizaciones	Organización	1	2	0	0	2	0%	100%	61,270.08	354,950.15	0.00	354,950.15	100%	Palta	Comercialización / m) Colectiva	SERVIAGRO
OEI 4. Mejorar los Sevicios para la Articulación de los Productores Agrarios al Mercado.	AEI 4.1. Productores Agropecuarios Gestionan Empresarialmente sus organizaciones	PP 0121 - Mejora de la Articulación de los Pequeños Productores Agropecuarios a los Mercados	PP 0121	**3000632. PRODUCTORES AGROPECUARIOS ORGANIZADOS ACCEDEN A SERVICIOS FINANCIEROS FORMALES**	Número de pequeños productores organizados y que acceden a servicios financieros formales	22	22	**5005111. ASESORAMIENTO TECNICO Y FINANCIAMIENTO A LAS ORGANIZACIONES DE PRODUCTORES PARA LA FORMULACION DE LOS INSTRUMENTOS DE GESTION DE FINANCIAMIENTO REEMBOLSABLE O NO REEMBOLSABLE** **Organizaciones con transferencias**	Número de organizaciones	Organización	0	1	0	0	1	0%	100%	61,270.08	2,400.85	0.00	2,400.00	100%	Cuyes	Comercialización / m) Colectiva	SERVIAGRO

1/, 2/ , 3/ y 4/ los Indicadores de OEI, AEI; resultado y producto del programa presupuestal expresado en valores absolutos

TOTAL DE PRESUPUESTO S/.	0.00

MINISTERIO DE AGRICULTURA Y RIEGO
PROGRAMA DE COMPENSACIONES PARA LA COMPETITIVIDAD
V° B°
Jefe
UNIDAD DE PLANIF. ESTADIST. Y EVALUACIÓN

FORMULARIO N°2
PLAN OPERATIVO INSTITUCIONAL 2017
REPORTE DE AVANCE FÍSICO Y PRESUPUESTARIO AL IV TRIMESTRE DE 2017

PLIEGO	013: MINISTERIO DE AGRICUTLURA Y RIEGO - MINAGRI
REGIÓN	PASCO
Unidad Ejecutora	012: PROGRAMA DE COMPENSACIONES PARA LA COMPETITIVIDAD - PCC
Dependencia	PROGRAMA DE COMPENSACIONES PARA LA COMPETITIVIDAD - AGROIDEAS

Objetivo Estratégico Institucional	Acción Estrategica Institucional	Categoría Presupuestal	Programa Presupuestal	Producto/Proyecto	Indicador de Desempeño 4/	Meta Física	Avance de la Meta Física	Actividad	Indicador de Actividad	Unidad de Medida	Meta Física anual	Meta Física Modificada	Meta Física Trimestral	Ejecución Trimestral	Ejecución Acumulada Anual	% de Ejecución Trimestral	% de Ejecución Acumul. Anual	PIA S/.	PIM S/.	Ejecución Presupuestal del Trimestre S/.	Ejecución Presupuestal Acumulada S/.	% de Ejecución Presupuestal Acumulado	Cultivo/Crianza/Forestales	Cadena de valor Agraria	Componentes de AGROPROSPERO
OEI 4. Mejorar los Sevicios para la Articulación de los Productores Agrarios al Mercado.	AEI 4.1. Productores Agropecuarios Gestionan Empresarialmente sus organizaciones	PP 0121 - Mejora de la Articulación de los Pequeños Productores Agropecuarios a los Mercados	PP 0121	3000632. PRODUCTORES AGROPECUARIOS ORGANIZADOS ACCEDEN A SERVICIOS FINANCIEROS FORMALES	Número de pequeños productores organizados y que acceden a servicios financieros formales	37	37	5005111. ASESORAMIENTO TECNICO Y FINANCIAMIENTO A LAS ORGANIZACIONES DE PRODUCTORES PARA LA FORMULACION DE LOS INSTRUMENTOS DE GESTION DE FINANCIAMIENTO REEMBOLSABLE O NO REEMBOLSABLE Organizaciones con transferencias	Número de organizaciones	Organización	1	1	0	0	1	0%	100%	246,700.00	255,515.20	0.00	255,515.20	100%	Granadilla	Comercialización / m) Colectiva	SERVIAGRO
OEI 4. Mejorar los Sevicios para la Articulación de los Productores Agrarios al Mercado.	AEI 4.1. Productores Agropecuarios Gestionan Empresarialmente sus organizaciones	PP 0121 - Mejora de la Articulación de los Pequeños Productores Agropecuarios a los Mercados	PP 0121	3000632. PRODUCTORES AGROPECUARIOS ORGANIZADOS ACCEDEN A SERVICIOS FINANCIEROS FORMALES	Número de pequeños productores organizados y que acceden a servicios financieros formales	36	36	5005111. ASESORAMIENTO TECNICO Y FINANCIAMIENTO A LAS ORGANIZACIONES DE PRODUCTORES PARA LA FORMULACION DE LOS INSTRUMENTOS DE GESTION DE FINANCIAMIENTO REEMBOLSABLE O NO REEMBOLSABLE Organizaciones con transferencias	Número de organizaciones	Organización	1	1	0	0	1	0%	0%	100,000.00	12,000.00	0.00	12,000.00	100%	Vacuno de engorde	Comercialización / m) Colectiva	SERVIAGRO
OEI 4. Mejorar los Sevicios para la Articulación de los Productores Agrarios al Mercado.	AEI 4.1. Productores Agropecuarios Gestionan Empresarialmente sus organizaciones	PP 0121 - Mejora de la Articulación de los Pequeños Productores Agropecuarios a los Mercados	PP 0121	3000632. PRODUCTORES AGROPECUARIOS ORGANIZADOS ACCEDEN A SERVICIOS FINANCIEROS FORMALES	Número de pequeños productores organizados y que acceden a servicios financieros formales	40	40	5005111. ASESORAMIENTO TECNICO Y FINANCIAMIENTO A LAS ORGANIZACIONES DE PRODUCTORES PARA LA FORMULACION DE LOS INSTRUMENTOS DE GESTION DE FINANCIAMIENTO REEMBOLSABLE O NO REEMBOLSABLE Organizaciones con transferencias	Número de organizaciones	Organización	0	1	0	0	1	0%	100%	0.00	322,792.80	0.00	322,792.80	100%	Ganado Vacuno	Comercialización / m) Colectiva	SERVIAGRO
OEI 4. Mejorar los Sevicios para la Articulación de los Productores Agrarios al Mercado.	AEI 4.1. Productores Agropecuarios Gestionan Empresarialmente sus organizaciones	PP 0121 - Mejora de la Articulación de los Pequeños Productores Agropecuarios a los Mercados	PP 0121	3000632. PRODUCTORES AGROPECUARIOS ORGANIZADOS ACCEDEN A SERVICIOS FINANCIEROS FORMALES	Número de pequeños productores organizados y que acceden a servicios financieros formales	88	88	5005111. ASESORAMIENTO TECNICO Y FINANCIAMIENTO A LAS ORGANIZACIONES DE PRODUCTORES PARA LA FORMULACION DE LOS INSTRUMENTOS DE GESTION DE FINANCIAMIENTO REEMBOLSABLE O NO REEMBOLSABLE Organizaciones con transferencias	Número de organizaciones	Organización	0	1	0	0	1	0%	100%	0.00	495,090.50	0.00	495,089.84	100%	Banano Orgánico	Comercialización / m) Colectiva	SERVIAGRO
OEI 4. Mejorar los Sevicios para la Articulación de los Productores Agrarios al Mercado.	AEI 4.1. Productores Agropecuarios Gestionan Empresarialmente sus organizaciones	PP 0121 - Mejora de la Articulación de los Pequeños Productores Agropecuarios a los Mercados	PP 0121	3000632. PRODUCTORES AGROPECUARIOS ORGANIZADOS ACCEDEN A SERVICIOS FINANCIEROS FORMALES	Número de pequeños productores organizados y que acceden a servicios financieros formales	177	177	5005111. ASESORAMIENTO TECNICO Y FINANCIAMIENTO A LAS ORGANIZACIONES DE PRODUCTORES PARA LA FORMULACION DE LOS INSTRUMENTOS DE GESTION DE FINANCIAMIENTO REEMBOLSABLE O NO REEMBOLSABLE Organizaciones con transferencias	Número de organizaciones	Organización	3	4	0	0	4	0%	100%	250,000.00	962,171.50	0.00	962,171.50	100%	Café	Comercialización / m) Colectiva	SERVIAGRO
OEI 4. Mejorar los Sevicios para la Articulación de los Productores Agrarios al Mercado.	AEI 4.1. Productores Agropecuarios Gestionan Empresarialmente sus organizaciones	PP 0121 - Mejora de la Articulación de los Pequeños Productores Agropecuarios a los Mercados	PP 0121	3000632. PRODUCTORES AGROPECUARIOS ORGANIZADOS ACCEDEN A SERVICIOS FINANCIEROS FORMALES	Número de pequeños productores organizados y que acceden a servicios financieros formales	33	33	5005111. ASESORAMIENTO TECNICO Y FINANCIAMIENTO A LAS ORGANIZACIONES DE PRODUCTORES PARA LA FORMULACION DE LOS INSTRUMENTOS DE GESTION DE FINANCIAMIENTO REEMBOLSABLE O NO REEMBOLSABLE Organizaciones con transferencias	Número de organizaciones	Organización	3	1	0	0	1	0%	100%	250,000.00	14,400.00	0.00	14,400.00	100%	Miel de Abeja	Comercialización / m) Colectiva	SERVIAGRO

TOTAL DE PRESUPUESTO S/.	0.00

1/, 2/ , 3/ y 4/ los Indicadores de OEI, AEI; resultado y producto del programa presupuestal expresado en valores absolutos

MINISTERIO DE AGRICULTURA Y RIEGO
PROGRAMA DE COMPENSACIONES PARA LA COMPETITIVIDAD
UNIDAD DE PLANIFICACIÓN SEGUIMIENTO Y EVALUACIÓN
V° B°
Jefe

FORMULARIO N°2
PLAN OPERATIVO INSTITUCIONAL 2017
REPORTE DE AVANCE FÍSICO Y PRESUPUESTARIO AL IV TRIMESTRE DE 2017

-

PLIEGO	013: MINISTERIO DE AGRICULTURA Y RIEGO - MINAGRI
REGIÓN	PIURA
Unidad Ejecutora	012: PROGRAMA DE COMPENSACIONES PARA LA COMPETITIVIDAD - PCC
Dependencia	PROGRAMA DE COMPENSACIONES PARA LA COMPETITIVIDAD - AGROIDEAS

Objetivo Estratégico Institucional	Acción Estrategica Institucional	' Categoría Presupuestal	Programa Presupuestal	Producto/Proyecto	Indicador de Desempeño 4/	Meta Física	Avance de la Meta Física	Actividad	Indicador de Actividad	Unidad de Medida	Meta Física anual	Meta Física Modificada	Meta Física Trimestral	Ejecución Trimestral	Ejecución Acumulada Anual	% de Ejecución Trimestral	% de Ejecución Acumul. Anual	PIA S/.	PIM S/.	Ejecución Presupuestal del Trimestre S/.	Ejecución Presupuestal Acumulada S/.	% de Ejecución Presupuestal Acumulado	Cultivo/Crianza/Forestales	Cadena de valor Agraria	Componentes de AGROPROSPERO
OEI 4. Mejorar los Sevicios para la Articulación de los Productores Agrarios al Mercado.	AEI 4.1. Productores Agropecuarios Gestionan Empresarialmente sus organizaciones	PP 0121 – Mejora de la Articulación de los Pequeños Productores Agropecuarios a los Mercados	PP 0121	3000632. PRODUCTORES AGROPECUARIOS ORGANIZADOS ACCEDEN A SERVICIOS FINANCIEROS FORMALES	Número de pequeños productores organizados y que acceden a servicios financieros formales	0	0	5005111. ASESORAMIENTO TECNICO Y FINANCIAMIENTO A LAS ORGANIZACIONES DE PRODUCTORES PARA LA FORMULACION DE LOS INSTRUMENTOS DE GESTION DE FINANCIAMIENTO REEMBOLSABLE O NO REEMBOLSABLE Organizaciones con transferencias	Número de organizaciones	Organización	1	0	0	0	0	0%	0%	25,600.00	0.00	0.00	0.00	0%	Banano orgánico	Comercialización / m) Colectiva	SERVIAGRO
OEI 4. Mejorar los Sevicios para la Articulación de los Productores Agrarios al Mercado.	AEI 4.1. Productores Agropecuarios Gestionan Empresarialmente sus organizaciones	PP 0121 - Mejora de la Articulación de los Pequeños Productores Agropecuarios a los Mercados	PP 0121	3000632. PRODUCTORES AGROPECUARIOS ORGANIZADOS ACCEDEN A SERVICIOS FINANCIEROS FORMALES	Número de pequeños productores organizados y que acceden a servicios financieros formales	0	0	5005111. ASESORAMIENTO TECNICO Y FINANCIAMIENTO A LAS ORGANIZACIONES DE PRODUCTORES PARA LA FORMULACION DE LOS INSTRUMENTOS DE GESTION DE FINANCIAMIENTO REEMBOLSABLE O NO REEMBOLSABLE Organizaciones con transferencias	Número de organizaciones	Organización	1	0	0	0	0	0%	0%	26,959.40	0.00	0.00	0.00	0%	Frijol	Comercialización / m) Colectiva	SERVIAGRO
OEI 4. Mejorar los Sevicios para la Articulación de los Productores Agrarios al Mercado.	AEI 4.1. Productores Agropecuarios Gestionan Empresarialmente sus organizaciones	PP 0121 - Mejora de la Articulación de los Pequeños Productores Agropecuarios a los Mercados	PP 0121	3000632. PRODUCTORES AGROPECUARIOS ORGANIZADOS ACCEDEN A SERVICIOS FINANCIEROS FORMALES	Número de pequeños productores organizados y que acceden a servicios financieros formales	71	125	5005111. ASESORAMIENTO TECNICO Y FINANCIAMIENTO A LAS ORGANIZACIONES DE PRODUCTORES PARA LA FORMULACION DE LOS INSTRUMENTOS DE GESTION DE FINANCIAMIENTO REEMBOLSABLE O NO REEMBOLSABLE Organizaciones con transferencias	Número de organizaciones	Organización	16	2	0	2	4	0%	200%	1,136,687.22	380,221.11	232,503.72	378,323.78	100%	Banano orgánico	Comercialización / m) Colectiva	SERVIAGRO
OEI 4. Mejorar los Sevicios para la Articulación de los Productores Agrarios al Mercado.	AEI 4.1. Productores Agropecuarios Gestionan Empresarialmente sus organizaciones	PP 0121 - Mejora de la Articulación de los Pequeños Productores Agropecuarios a los Mercados	PP 0121	3000632. PRODUCTORES AGROPECUARIOS ORGANIZADOS ACCEDEN A SERVICIOS FINANCIEROS FORMALES	Número de pequeños productores organizados y que acceden a servicios financieros formales	25	25	5005111. ASESORAMIENTO TECNICO Y FINANCIAMIENTO A LAS ORGANIZACIONES DE PRODUCTORES PARA LA FORMULACION DE LOS INSTRUMENTOS DE GESTION DE FINANCIAMIENTO REEMBOLSABLE O NO REEMBOLSABLE Organizaciones con transferencias	Número de organizaciones	Organización	6	1	0	0	1	0%	100%	330,910.86	126,657.68	0.00	124,760.68	99%	Cacao	Comercialización / m) Colectiva	SERVIAGRO
OEI 4. Mejorar los Sevicios para la Articulación de los Productores Agrarios al Mercado.	AEI 4.1. Productores Agropecuarios Gestionan Empresarialmente sus organizaciones	PP 0121 - Mejora de la Articulación de los Pequeños Productores Agropecuarios a los Mercados	PP 0121	3000632. PRODUCTORES AGROPECUARIOS ORGANIZADOS ACCEDEN A SERVICIOS FINANCIEROS FORMALES	Número de pequeños productores organizados y que acceden a servicios financieros formales	0	0	5005111. ASESORAMIENTO TECNICO Y FINANCIAMIENTO A LAS ORGANIZACIONES DE PRODUCTORES PARA LA FORMULACION DE LOS INSTRUMENTOS DE GESTION DE FINANCIAMIENTO REEMBOLSABLE O NO REEMBOLSABLE Organizaciones con transferencias	Número de organizaciones	Organización	2	0	0	0	0	0%	0%	110,304	0.00	0.00	0.00	0%	Limón	Comercialización / m) Colectiva	SERVIAGRO
OEI 4. Mejorar los Sevicios para la Articulación de los Productores Agrarios al Mercado.	AEI 4.1. Productores Agropecuarios Gestionan Empresarialmente sus organizaciones	PP 0121 - Mejora de la Articulación de los Pequeños Productores Agropecuarios a los Mercados	PP 0121	3000632. PRODUCTORES AGROPECUARIOS ORGANIZADOS ACCEDEN A SERVICIOS FINANCIEROS FORMALES	Número de pequeños productores organizados y que acceden a servicios financieros formales	31	31	5005111. ASESORAMIENTO TECNICO Y FINANCIAMIENTO A LAS ORGANIZACIONES DE PRODUCTORES PARA LA FORMULACION DE LOS INSTRUMENTOS DE GESTION DE FINANCIAMIENTO REEMBOLSABLE O NO REEMBOLSABLE Organizaciones con transferencias	Número de organizaciones	Organización	1	1	0	0	1	0%	100%	55,152	90,240	0.00	88,342.99	98%	Mango	Comercialización / m) Colectiva	SERVIAGRO
OEI 4. Mejorar los Sevicios para la Articulación de los Productores Agrarios al Mercado.	AEI 4.1. Productores Agropecuarios Gestionan Empresarialmente sus organizaciones	PP 0121 - Mejora de la Articulación de los Pequeños Productores Agropecuarios a los Mercados	PP 0121	3000632. PRODUCTORES AGROPECUARIOS ORGANIZADOS ACCEDEN A SERVICIOS FINANCIEROS FORMALES	Número de pequeños productores organizados y que acceden a servicios financieros formales	0	0	5005111. ASESORAMIENTO TECNICO Y FINANCIAMIENTO A LAS ORGANIZACIONES DE PRODUCTORES PARA LA FORMULACION DE LOS INSTRUMENTOS DE GESTION DE FINANCIAMIENTO REEMBOLSABLE O NO REEMBOLSABLE Organizaciones con transferencias	Número de organizaciones	Organización	13	0	0	0	0	0%	0%	334,546	0	0.00	0.00	0%	Panela	Comercialización / m) Colectiva	SERVIAGRO

MINISTERIO DE AGRICULTURA Y RIEGO
PROGRAMA DE COMPENSACIONES
V° B°

OEI 4. Mejorar los Sevicios para la Articulación de los Productores Agrarios al Mercado.	AEI 4.1. Productores Agropecuarios Gestionan Empresarialmente sus organizaciones	PP 0121 - Mejora de la Articulación de los Pequeños Productores Agropecuarios a los Mercados	PP 0121	**3000632. PRODUCTORES AGROPECUARIOS ORGANIZADOS ACCEDEN A SERVICIOS FINANCIEROS FORMALES**	Número de pequeños productores organizados y que acceden a servicios financieros formales	0	0	**5005111. ASESORAMIENTO TECNICO Y FINANCIAMIENTO A LAS ORGANIZACIONES DE PRODUCTORES PARA LA FORMULACION DE LOS INSTRUMENTOS DE GESTION DE FINANCIAMIENTO REEMBOLSABLE O NO REEMBOLSABLE** **Organizaciones con transferencias**	Número de organizaciones	Organización	1	0	0	0	0	0%	0%	296,217	0	0.00	0.00	0%	Café	Comercialización / m) Colectiva	SERVIAGRO
OEI 9: Ampliar la Reconversión Agraria en Zonas Priorizadas	AEI 9.2.Implementación de proyectos de reconversión productivo agropecuaria con cultivos más rentables y con uso más eficiente de agua	Asignaciones Presupuestales que No Resultan en Productos - APNOP	9002 APNOP	**3999999 Sin Producto**				**5000674 DESARROLLO DE LA PRODUCCIÓN AGROPECUARIA** **Proyectos de Reconversión Productiva de la región Ica con transferencias**	Número de Proyectos de Reconversión Productiva de la región Ica con transferencias	Proyectos de Reconversión Productiva	0	0	0	0	0	0%	0%	0	704,144	443,198.81	581,725.38	83%	Banano orgánico		

1/, 2/ , 3/ y 4/ los Indicadores de OEI, AEI; resultado y producto del programa presupuestal expresado en valores absolutos

TOTAL DE PRESUPUESTO S/.	675,702.53

MINISTERIO DE AGRICULTURA Y RIEGO
PROGRAMA DE COMPENSACIONES PARA LA COMPETITIVIDAD
UNIDAD DE ANÁLISIS SECTORIAL - EVALUACIÓN
V° B°
Jefe

FORMULARIO N°2
PLAN OPERATIVO INSTITUCIONAL 2017
REPORTE DE AVANCE FÍSICO Y PRESUPUESTARIO AL IV TRIMESTRE DE 2017

PLIEGO	013: MINISTERIO DE AGRICULTURA Y RIEGO - MINAGRI
REGIÓN	PUNO
Unidad Ejecutora	012: PROGRAMA DE COMPENSACIONES PARA LA COMPETITIVIDAD - PCC
Dependencia	PROGRAMA DE COMPENSACIONES PARA LA COMPETITIVIDAD - AGROIDEAS

Objetivo Estratégico Institucional	Acción Estrategica Institucional	Categoría Presupuestal	Programa Presupuestal	Producto/Proyecto	Indicador de Desempeño 4/	Meta Física	Avance de la Mate Física	Actividad	Indicador de Actividad	Unidad de Medida	Meta Física anual	Meta Física Modificada	Meta Física Trimestral	Ejecución Trimestral	Ejecución Acumulada Anual	% de Ejecución Trimestral	% de Ejecución Acumul. Anual	PIA S/.	PIM S/.	Ejecución Presupuestal del Trimestre S/.	Ejecución Presupuestal Acumulada S/.	% de Ejecución Presupuestal Acumulado	Cultivo/Crianza/ Forestales	Cadena de valor Agraria	Componentes de AGROPROSPERO
OEI 4. Mejorar los Sevicios para la Articulación de los Productores Agrarios al Mercado.	AEI 4.1. Productores Agropecuarios Gestionan Empresarialmente sus organizaciones	PP 0121 - Mejora de la Articulación de los Pequeños Productores Agropecuarios a los Mercados	PP 0121	3000629. PRODUCTORES AGROPECUARIOS ORGANIZADOS Y ASESORADOS, GESTIONAN EMPRESARIALMENTE SUS ORGANIZACIONES	Número de pequeños y medianos productores agropecuarios organizados y gestionando empresarialmente sus organizaciones.	0	0	5004478. FORMACION DE REDES EMPRESARIALES RURALES CON PRODUCTORES AGROPECUARIOS Organizaciones con transferencias	Número de organizaciones	Organización	1	0	0	0	0	0%	0%	1,000.00	0.00	0.00	0.00	0%	Café	Comercialización / m) Colectiva	SERVIAGRO
OEI 4. Mejorar los Sevicios para la Articulación de los Productores Agrarios al Mercado.	AEI 4.1. Productores Agropecuarios Gestionan Empresarialmente sus organizaciones	PP 0121 - Mejora de la Articulación de los Pequeños Productores Agropecuarios a los Mercados	PP 0121	3000632. PRODUCTORES AGROPECUARIOS ORGANIZADOS ACCEDEN A SERVICIOS FINANCIEROS FORMALES	Número de pequeños productores organizados y que acceden a servicios financieros formales	0	0	5005111. ASESORAMIENTO TECNICO Y FINANCIAMIENTO A LAS ORGANIZACIONES DE PRODUCTORES PARA LA FORMULACION DE LOS INSTRUMENTOS DE GESTION DE FINANCIAMIENTO REEMBOLSABLE O NO REEMBOLSABLE Organizaciones con transferencias	Número de organizaciones	Organización	1	0	0	0	0	0%	0%	12,600.00	0.00	0.00	0.00	0%	Leche	Comercialización / m) Colectiva	SERVIAGRO
OEI 4. Mejorar los Sevicios para la Articulación de los Productores Agrarios al Mercado.	AEI 4.1. Productores Agropecuarios Gestionan Empresarialmente sus organizaciones	PP 0121 - Mejora de la Articulación de los Pequeños Productores Agropecuarios a los Mercados	PP 0121	3000632. PRODUCTORES AGROPECUARIOS ORGANIZADOS ACCEDEN A SERVICIOS FINANCIEROS FORMALES	Número de pequeños productores organizados y que acceden a servicios financieros formales	130	130	5005111. ASESORAMIENTO TECNICO Y FINANCIAMIENTO A LAS ORGANIZACIONES DE PRODUCTORES PARA LA FORMULACION DE LOS INSTRUMENTOS DE GESTION DE FINANCIAMIENTO REEMBOLSABLE O NO REEMBOLSABLE Organizaciones con transferencias	Número de organizaciones	Organización	2	1	0	0	1	0%	100%	166,500.00	274,250.63	1,634.72	274,235.03	100%	Papa	Comercialización / m) Colectiva	SERVIAGRO
OEI 4. Mejorar los Sevicios para la Articulación de los Productores Agrarios al Mercado.	AEI 4.1. Productores Agropecuarios Gestionan Empresarialmente sus organizaciones	PP 0121 - Mejora de la Articulación de los Pequeños Productores Agropecuarios a los Mercados	PP 0121	3000632. PRODUCTORES AGROPECUARIOS ORGANIZADOS ACCEDEN A SERVICIOS FINANCIEROS FORMALES	Número de pequeños productores organizados y que acceden a servicios financieros formales	150	150	5005111. ASESORAMIENTO TECNICO Y FINANCIAMIENTO A LAS ORGANIZACIONES DE PRODUCTORES PARA LA FORMULACION DE LOS INSTRUMENTOS DE GESTION DE FINANCIAMIENTO REEMBOLSABLE O NO REEMBOLSABLE Organizaciones con transferencias	Número de organizaciones	Organización	4	2	0	0	2	0%	100%	129,758.67	32,445.20	1,634.72	32,432.60	100%	Café	Comercialización / m) Colectiva	SERVIAGRO
OEI 4. Mejorar los Sevicios para la Articulación de los Productores Agrarios al Mercado.	AEI 4.1. Productores Agropecuarios Gestionan Empresarialmente sus organizaciones	PP 0121 - Mejora de la Articulación de los Pequeños Productores Agropecuarios a los Mercados	PP 0121	3000632. PRODUCTORES AGROPECUARIOS ORGANIZADOS ACCEDEN A SERVICIOS FINANCIEROS FORMALES	Número de pequeños productores organizados y que acceden a servicios financieros formales	519	519	5005111. ASESORAMIENTO TECNICO Y FINANCIAMIENTO A LAS ORGANIZACIONES DE PRODUCTORES PARA LA FORMULACION DE LOS INSTRUMENTOS DE GESTION DE FINANCIAMIENTO REEMBOLSABLE O NO REEMBOLSABLE Organizaciones con transferencias	Número de organizaciones	Organización	25	18	0	0	18	0%	100%	890,052	3,098,732	1,634.72	3,093,719.77	100%	Quinua	Comercialización / m) Colectiva	SERVIAGRO
OEI 4. Mejorar los Sevicios para la Articulación de los Productores Agrarios al Mercado.	AEI 4.1. Productores Agropecuarios Gestionan Empresarialmente sus organizaciones	PP 0121 - Mejora de la Articulación de los Pequeños Productores Agropecuarios a los Mercados	PP 0121	3000632. PRODUCTORES AGROPECUARIOS ORGANIZADOS ACCEDEN A SERVICIOS FINANCIEROS FORMALES	Número de pequeños productores organizados y que acceden a servicios financieros formales	48	48	5005111. ASESORAMIENTO TECNICO Y FINANCIAMIENTO A LAS ORGANIZACIONES DE PRODUCTORES PARA LA FORMULACION DE LOS INSTRUMENTOS DE GESTION DE FINANCIAMIENTO REEMBOLSABLE O NO REEMBOLSABLE Organizaciones con transferencias	Número de organizaciones	Organización	1	1	0	0	1	0%	100%	50,000	270,804	1,634.72	270,791.52	100%	Quinua y Cañihua	Comercialización / m) Colectiva	SERVIAGRO
OEI 4. Mejorar los Sevicios para la Articulación de los Productores Agrarios al Mercado.	AEI 4.1. Productores Agropecuarios Gestionan Empresarialmente sus organizaciones	PP 0121 - Mejora de la Articulación de los Pequeños Productores Agropecuarios a los Mercados	PP 0121	3000632. PRODUCTORES AGROPECUARIOS ORGANIZADOS ACCEDEN A SERVICIOS FINANCIEROS FORMALES	Número de pequeños productores organizados y que acceden a servicios financieros formales	452	452	5005111. ASESORAMIENTO TECNICO Y FINANCIAMIENTO A LAS ORGANIZACIONES DE PRODUCTORES PARA LA FORMULACION DE LOS INSTRUMENTOS DE GESTION DE FINANCIAMIENTO REEMBOLSABLE O NO REEMBOLSABLE Organizaciones con transferencias	Número de organizaciones	Organización	35	16	0	0	16	0%	100%	2,631,168	822,322	1,634.72	822,308.92	100%	Leche	Comercialización / m) Colectiva	SERVIAGRO
OEI 4. Mejorar los Sevicios para la Articulación de los Productores Agrarios al Mercado.	AEI 4.1. Productores Agropecuarios Gestionan Empresarialmente sus organizaciones	PP 0121 - Mejora de la Articulación de los Pequeños Productores Agropecuarios a los Mercados	PP 0121	3000632. PRODUCTORES AGROPECUARIOS ORGANIZADOS ACCEDEN A SERVICIOS FINANCIEROS FORMALES	Número de pequeños productores organizados y que acceden a servicios financieros formales	99	99	5005111. ASESORAMIENTO TECNICO Y FINANCIAMIENTO A LAS ORGANIZACIONES DE PRODUCTORES PARA LA FORMULACION DE LOS INSTRUMENTOS DE GESTION DE FINANCIAMIENTO REEMBOLSABLE O NO REEMBOLSABLE Organizaciones con transferencias	Número de organizaciones	Organización	8	2	0	0	2	0%	100%	453,276	26,442	1,634.72	26,429.47	100%	Alpaca	Comercialización / m) Colectiva	SERVIAGRO
OEI 4. Mejorar los Sevicios para la Articulación de los Productores Agrarios al Mercado.	AEI 4.1. Productores Agropecuarios Gestionan Empresarialmente sus organizaciones	PP 0121 - Mejora de la Articulación de los Pequeños Productores Agropecuarios a los Mercados	PP 0121	3000632. PRODUCTORES AGROPECUARIOS ORGANIZADOS ACCEDEN A SERVICIOS FINANCIEROS FORMALES	Número de pequeños productores organizados y que acceden a servicios financieros formales	76	76	5005111. ASESORAMIENTO TECNICO Y FINANCIAMIENTO A LAS ORGANIZACIONES DE PRODUCTORES PARA LA FORMULACION DE LOS INSTRUMENTOS DE GESTION DE FINANCIAMIENTO REEMBOLSABLE O NO REEMBOLSABLE Organizaciones con transferencias	Número de organizaciones	Organización	7	3	0	0	3	0%	100%	534,405	178,198	1,634.72	178,185.03	100%	Vacuno de engorde	Comercialización / m) Colectiva	SERVIAGRO
OEI 4. Mejorar los Sevicios para la Articulación de los Productores Agrarios al Mercado.	AEI 4.1. Productores Agropecuarios Gestionan Empresarialmente sus organizaciones	PP 0121 - Mejora de la Articulación de los Pequeños Productores Agropecuarios a los Mercados	PP 0121	3000632. PRODUCTORES AGROPECUARIOS ORGANIZADOS ACCEDEN A SERVICIOS FINANCIEROS FORMALES	Número de pequeños productores organizados y que acceden a servicios financieros formales	18	18	5005111. ASESORAMIENTO TECNICO Y FINANCIAMIENTO A LAS ORGANIZACIONES DE PRODUCTORES PARA LA FORMULACION DE LOS INSTRUMENTOS DE GESTION DE FINANCIAMIENTO REEMBOLSABLE O NO REEMBOLSABLE Organizaciones con transferencias	Número de organizaciones	Organización	0	1	0	0	1	0%	0%	0	76,111	1,634.72	76,098.90	100%	Fibra y carne de Alpaca	Comercialización / m) Colectiva	SERVIAGRO

1/, 2/ , 3/ y 4/ los Indicadores de OEI, AEI; resultado y producto del programa presupuestal expresado en valores absolutos

TOTAL DE PRESUPUESTO S/.	13,077.72

MINISTERIO DE AGRICULTURA Y RIEGO
PROGRAMA DE COMPENSACIONES PARA LA COMPETITIVIDAD
UNIDAD DE PLANTA SEDAPAL

FORMULARIO N°2

PLAN OPERATIVO INSTITUCIONAL 2017

REPORTE DE AVANCE FÍSICO Y PRESUPUESTARIO AL IV TRIMESTRE DE 2017

PLIEGO	013: MINISTERIO DE AGRICULTURA Y RIEGO - MINAGRI
REGIÓN	SAN MARTÍN
Unidad Ejecutora	012: PROGRAMA DE COMPENSACIONES PARA LA COMPETITIVIDAD - PCC
Dependencia	PROGRAMA DE COMPENSACIONES PARA LA COMPETITIVIDAD - AGROIDEAS

Objetivo Estratégico Institucional	Acción Estrategica Institucional	Categoria Presupuestal	Programa Presupuestal	Producto/Proyecto	Indicador de Desempeño 4/	Meta Física	Avance de la Meta Física	Actividad	Indicador de Actividad	Unidad de Medida	Meta Física anual	Meta Física Modificada	Meta Física Trimestral	Ejecución Trimestral	Ejecución Acumulada Anual	% de Ejecución Trimestral	% de Ejecución Acumul. Anual	PIA S/.	PIM S/.	Ejecución Presupuestal del Trimestre S/.	Ejecución Presupuestal Acumulada S/.	% de Ejecución Presupuestal Acumulado	Cultivo/Crianza/ Forestales	Cadena de valor Agraria	Componentes de AGROPROSPERO
OEI 4. Mejorar los Sevicios para la Articulación de los Productores Agrarios al Mercado.	AEI 4.1. Productores Agropecuarios Gestionan Empresarialment e sus organizaciones	PP 0121 - Mejora de la Articulación de los Pequeños Productores Agropecuarios a los Mercados	PP 0121	3000632. PRODUCTORES AGROPECUARIOS ORGANIZADOS ACCEDEN A SERVICIOS FINANCIEROS FORMALES	Número de pequeños productores organizados y que acceden a servicios financieros formales	0	0	5005111. ASESORAMIENTO TECNICO Y FINANCIAMIENTO A LAS ORGANIZACIONES DE PRODUCTORES PARA LA FORMULACION DE LOS INSTRUMENTOS DE GESTION DE FINANCIAMIENTO REEMBOLSABLE O NO REEMBOLSABLE Organizaciones con transferencias	Número de organizaciones	Organización	3	0	0	0	0	0%	0%	42,900.00	0.00	0.00	0.00	0%	Cacao	Comercialización / m) Colectiva	SERVIAGRO
OEI 4. Mejorar los Sevicios para la Articulación de los Productores Agrarios al Mercado.	AEI 4.1. Productores Agropecuarios Gestionan Empresarialment e sus organizaciones	PP 0121 - Mejora de la Articulación de los Pequeños Productores Agropecuarios a los Mercados	PP 0121	3000632. PRODUCTORES AGROPECUARIOS ORGANIZADOS ACCEDEN A SERVICIOS FINANCIEROS FORMALES	Número de pequeños productores organizados y que acceden a servicios financieros formales	0	0	5005111. ASESORAMIENTO TECNICO Y FINANCIAMIENTO A LAS ORGANIZACIONES DE PRODUCTORES PARA LA FORMULACION DE LOS INSTRUMENTOS DE GESTION DE FINANCIAMIENTO REEMBOLSABLE O NO REEMBOLSABLE Organizaciones con transferencias	Número de organizaciones	Organización	1	0	0	0	0	0%	0%	48,000.00	0.00	0.00	0.00	0%	Café	Comercialización / m) Colectiva	SERVIAGRO
OEI 4. Mejorar los Sevicios para la Articulación de los Productores Agrarios al Mercado.	AEI 4.1. Productores Agropecuarios Gestionan Empresarialment e sus organizaciones	PP 0121 - Mejora de la Articulación de los Pequeños Productores Agropecuarios a los Mercados	PP 0121	3000632. PRODUCTORES AGROPECUARIOS ORGANIZADOS ACCEDEN A SERVICIOS FINANCIEROS FORMALES	Número de pequeños productores organizados y que acceden a servicios financieros formales	0	0	5005111. ASESORAMIENTO TECNICO Y FINANCIAMIENTO A LAS ORGANIZACIONES DE PRODUCTORES PARA LA FORMULACION DE LOS INSTRUMENTOS DE GESTION DE FINANCIAMIENTO REEMBOLSABLE O NO REEMBOLSABLE Organizaciones con transferencias	Número de organizaciones	Organización	2	0	0	0	0	0%	0%	64,200.00	0.00	0.00	0.00	0%	Leche	Comercialización / m) Colectiva	SERVIAGRO
OEI 4. Mejorar los Sevicios para la Articulación de los Productores Agrarios al Mercado.	AEI 4.1. Productores Agropecuarios Gestionan Empresarialment e sus organizaciones	PP 0121 - Mejora de la Articulación de los Pequeños Productores Agropecuarios a los Mercados	PP 0121	3000632. PRODUCTORES AGROPECUARIOS ORGANIZADOS ACCEDEN A SERVICIOS FINANCIEROS FORMALES	Número de pequeños productores organizados y que acceden a servicios financieros formales	421	421	5005111. ASESORAMIENTO TECNICO Y FINANCIAMIENTO A LAS ORGANIZACIONES DE PRODUCTORES PARA LA FORMULACION DE LOS INSTRUMENTOS DE GESTION DE FINANCIAMIENTO REEMBOLSABLE O NO REEMBOLSABLE Organizaciones con transferencias	Número de organizaciones	Organización	9	6	0	0	6	0%	100%	1,002,788.84	351,917.73	1,212.79	351,557.50	100%	Cacao	Comercialización / m) Colectiva	SERVIAGRO
OEI 4. Mejorar los Sevicios para la Articulación de los Productores Agrarios al Mercado.	AEI 4.1. Productores Agropecuarios Gestionan Empresarialment e sus organizaciones	PP 0121 - Mejora de la Articulación de los Pequeños Productores Agropecuarios a los Mercados	PP 0121	3000632. PRODUCTORES AGROPECUARIOS ORGANIZADOS ACCEDEN A SERVICIOS FINANCIEROS FORMALES	Número de pequeños productores organizados y que acceden a servicios financieros formales	0	0	5005111. ASESORAMIENTO TECNICO Y FINANCIAMIENTO A LAS ORGANIZACIONES DE PRODUCTORES PARA LA FORMULACION DE LOS INSTRUMENTOS DE GESTION DE FINANCIAMIENTO REEMBOLSABLE O NO REEMBOLSABLE Organizaciones con transferencias	Número de organizaciones	Organización	1	0	0	0	0	0%	0%	70,112.08	0.00	0.00	0.00	0%	Cuyes	Comercialización / m) Colectiva	SERVIAGRO
OEI 4. Mejorar los Sevicios para la Articulación de los Productores Agrarios al Mercado.	AEI 4.1. Productores Agropecuarios Gestionan Empresarialment e sus organizaciones	PP 0121 - Mejora de la Articulación de los Pequeños Productores Agropecuarios a los Mercados	PP 0121	3000632. PRODUCTORES AGROPECUARIOS ORGANIZADOS ACCEDEN A SERVICIOS FINANCIEROS FORMALES	Número de pequeños productores organizados y que acceden a servicios financieros formales	223	223	5005111. ASESORAMIENTO TECNICO Y FINANCIAMIENTO A LAS ORGANIZACIONES DE PRODUCTORES PARA LA FORMULACION DE LOS INSTRUMENTOS DE GESTION DE FINANCIAMIENTO REEMBOLSABLE O NO REEMBOLSABLE Organizaciones con transferencias	Número de organizaciones	Organización	9	4	0	0	4	0%	100%	1,016,704.74	224,932.03	1,212.79	224,571.80	100%	Café	Comercialización / m) Colectiva	SERVIAGRO
OEI 4. Mejorar los Sevicios para la Articulación de los Productores Agrarios al Mercado.	AEI 4.1. Productores Agropecuarios Gestionan Empresarialment e sus organizaciones	PP 0121 - Mejora de la Articulación de los Pequeños Productores Agropecuarios a los Mercados	PP 0121	3000632. PRODUCTORES AGROPECUARIOS ORGANIZADOS ACCEDEN A SERVICIOS FINANCIEROS FORMALES	Número de pequeños productores organizados y que acceden a servicios financieros formales	0	0	5005111. ASESORAMIENTO TECNICO Y FINANCIAMIENTO A LAS ORGANIZACIONES DE PRODUCTORES PARA LA FORMULACION DE LOS INSTRUMENTOS DE GESTION DE FINANCIAMIENTO REEMBOLSABLE O NO REEMBOLSABLE Organizaciones con transferencias	Número de organizaciones	Organización	1	0	0	0	0	0%	0%	61,332.04	0.00	0.00	0.00	0%	Sacha Inchi	Comercialización / m) Colectiva	SERVIAGRO
OEI 4. Mejorar los Sevicios para la Articulación de los Productores Agrarios al Mercado.	AEI 4.1. Productores Agropecuarios Gestionan Empresarialment e sus organizaciones	PP 0121 - Mejora de la Articulación de los Pequeños Productores Agropecuarios a los Mercados	PP 0121	3000632. PRODUCTORES AGROPECUARIOS ORGANIZADOS ACCEDEN A SERVICIOS FINANCIEROS FORMALES	Número de pequeños productores organizados y que acceden a servicios financieros formales	68	68	5005111. ASESORAMIENTO TECNICO Y FINANCIAMIENTO A LAS ORGANIZACIONES DE PRODUCTORES PARA LA FORMULACION DE LOS INSTRUMENTOS DE GESTION DE FINANCIAMIENTO REEMBOLSABLE O NO REEMBOLSABLE Organizaciones con transferencias	Número de organizaciones	Organización	3	2	0	0	2	0%	100%	144,243.00	67,015.79	1,212.79	66,655.56	98%	Arroz	Comercialización / m) Colectiva	SERVIAGRO
OEI 4. Mejorar los Sevicios para la Articulación de los Productores Agrarios al Mercado.	AEI 4.1. Productores Agropecuarios Gestionan Empresarialment e sus organizaciones	PP 0121 - Mejora de la Articulación de los Pequeños Productores Agropecuarios a los Mercados	PP 0121	3000632. PRODUCTORES AGROPECUARIOS ORGANIZADOS ACCEDEN A SERVICIOS FINANCIEROS FORMALES	Número de pequeños productores organizados y que acceden a servicios financieros formales	25	25	5005111. ASESORAMIENTO TECNICO Y FINANCIAMIENTO A LAS ORGANIZACIONES DE PRODUCTORES PARA LA FORMULACION DE LOS INSTRUMENTOS DE GESTION DE FINANCIAMIENTO REEMBOLSABLE O NO REEMBOLSABLE Organizaciones con transferencias	Número de organizaciones	Organización	3	1	0	0	1	0%	100%	178,539.15	22,222.79	1,212.79	21,862.56	95%	Ganado Porcino	Comercialización / m) Colectiva	SERVIAGRO
OEI 4. Mejorar los Sevicios para la Articulación de los Productores Agrarios al Mercado.	AEI 4.1. Productores Agropecuarios Gestionan Empresarialment e sus organizaciones	PP 0121 - Mejora de la Articulación de los Pequeños Productores Agropecuarios a los Mercados	PP 0121	3000632. PRODUCTORES AGROPECUARIOS ORGANIZADOS ACCEDEN A SERVICIOS FINANCIEROS FORMALES	Número de pequeños productores organizados y que acceden a servicios financieros formales	93	93	5005111. ASESORAMIENTO TECNICO Y FINANCIAMIENTO A LAS ORGANIZACIONES DE PRODUCTORES PARA LA FORMULACION DE LOS INSTRUMENTOS DE GESTION DE FINANCIAMIENTO REEMBOLSABLE O NO REEMBOLSABLE Organizaciones con transferencias	Número de organizaciones	Organización	1	1	0	0	1	0%	100%	60,000.00	22,222.79	1,212.79	21,862.56	95%	Palmito	Comercialización / m) Colectiva	SERVIAGRO

OEI 4. Mejorar los Sevicios para la Articulación de los Productores Agrarios al Mercado.	AEI 4.1. Productores Agropecuarios Gestionan Empresarialmente sus organizaciones	PP 0121 - Mejora de la Articulación de los Pequeños Productores Agropecuarios a los Mercados	PP 0121	**3000632. PRODUCTORES AGROPECUARIOS ORGANIZADOS ACCEDEN A SERVICIOS FINANCIEROS FORMALES**	Número de pequeños productores organizados y que acceden a servicios financieros formales	19	19	**5005111. ASESORAMIENTO TECNICO Y FINANCIAMIENTO A LAS ORGANIZACIONES DE PRODUCTORES PARA LA FORMULACION DE LOS INSTRUMENTOS DE GESTION DE FINANCIAMIENTO REEMBOLSABLE O NO REEMBOLSABLE** **Organizaciones con transferencias**	Número de organizaciones	Organización	2	1	0	0	1	0%	0%	110,000.00	23,812.79	0.00	22,239.77	0%	Palma Aceitera	Comercialización / m) Colectiva	SERVIAGRO
OEI 4. Mejorar los Sevicios para la Articulación de los Productores Agrarios al Mercado.	AEI 4.1. Productores Agropecuarios Gestionan Empresarialmente sus organizaciones	PP 0121 - Mejora de la Articulación de los Pequeños Productores Agropecuarios a los Mercados	PP 0121	**3000632. PRODUCTORES AGROPECUARIOS ORGANIZADOS ACCEDEN A SERVICIOS FINANCIEROS FORMALES**	Número de pequeños productores organizados y que acceden a servicios financieros formales	96	96	**5005111. ASESORAMIENTO TECNICO Y FINANCIAMIENTO A LAS ORGANIZACIONES DE PRODUCTORES PARA LA FORMULACION DE LOS INSTRUMENTOS DE GESTION DE FINANCIAMIENTO REEMBOLSABLE O NO REEMBOLSABLE** **Organizaciones con transferencias**	Número de organizaciones	Organización	1	1	0	0	1	0%	100%	31,818.00	50,572.79	1,212.79	50,212.54	98%	Cacao y Sacha Inchi	Comercialización / m) Colectiva	SERVIAGRO
OEI 4. Mejorar los Sevicios para la Articulación de los Productores Agrarios al Mercado.	AEI 4.1. Productores Agropecuarios Gestionan Empresarialmente sus organizaciones	PP 0121 - Mejora de la Articulación de los Pequeños Productores Agropecuarios a los Mercados	PP 0121	**3000632. PRODUCTORES AGROPECUARIOS ORGANIZADOS ACCEDEN A SERVICIOS FINANCIEROS FORMALES**	Número de pequeños productores organizados y que acceden a servicios financieros formales	0	0	**5005111. ASESORAMIENTO TECNICO Y FINANCIAMIENTO A LAS ORGANIZACIONES DE PRODUCTORES PARA LA FORMULACION DE LOS INSTRUMENTOS DE GESTION DE FINANCIAMIENTO REEMBOLSABLE O NO REEMBOLSABLE** **Organizaciones con transferencias**	Número de organizaciones	Organización	1	0	0	0	0	0%	0%	55,000.00	0.00	0.00	0.00	0%	Uña de gato	Comercialización / m) Colectiva	SERVIAGRO
OEI 4. Mejorar los Sevicios para la Articulación de los Productores Agrarios al Mercado.	AEI 4.1. Productores Agropecuarios Gestionan Empresarialmente sus organizaciones	PP 0121 - Mejora de la Articulación de los Pequeños Productores Agropecuarios a los Mercados	PP 0121	**3000632. PRODUCTORES AGROPECUARIOS ORGANIZADOS ACCEDEN A SERVICIOS FINANCIEROS FORMALES**	Número de pequeños productores organizados y que acceden a servicios financieros formales	155	155	**5005111. ASESORAMIENTO TECNICO Y FINANCIAMIENTO A LAS ORGANIZACIONES DE PRODUCTORES PARA LA FORMULACION DE LOS INSTRUMENTOS DE GESTION DE FINANCIAMIENTO REEMBOLSABLE O NO REEMBOLSABLE** **Organizaciones con transferencias**	Número de organizaciones	Organización	10	6	0	0	6	0%	100%	428,406.15	132,794.29	1,212.79	131,778.59	99%	Leche	Comercialización / m) Colectiva	SERVIAGRO

1/, 2/ , 3/ y 4/ los Indicadores de OEI, AEI; resultado y producto del programa presupuestal expresado en valores absolutos

TOTAL DE PRESUPUESTO S/.	S/. 8,489.53

MINISTERIO DE AGRICULTURA Y RIEGO
PROGRAMA DE COMPENSACIONES PARA LA COMPETITIVIDAD
UNIDAD DE MONITOREO, SEGUIMIENTO Y EVALUACIÓN
V° B°
Jefe

FORMULARIO N°2
PLAN OPERATIVO INSTITUCIONAL 2017
REPORTE DE AVANCE FÍSICO Y PRESUPUESTARIO AL IV TRIMESTRE DE 2017

PLIEGO	013: MINISTERIO DE AGRICUTLURA Y RIEGO - MINAGRI
REGIÓN	TACNA
Unidad Ejecutora	012: PROGRAMA DE COMPENSACIONES PARA LA COMPETITIVIDAD - PCC
Dependencia	PROGRAMA DE COMPENSACIONES PARA LA COMPETITIVIDAD - AGROIDEAS

Objetivo Estratégico Institucional	Acción Estrategica Institucional	Categoria Presupuestal	Programa Presupuestal	Producto/Proyecto	Indicador de Desempeño 4/	Meta Física	Avance de la Meta Física	Actividad	Indicador de Actividad	Unidad de Medida	Meta Física anual	Meta Física Modificada	Meta Física Trimestral	Ejecución Trimestral	Ejecución Acumulada Anual	% de Ejecución Trimestral	% de Ejecución Acumul. Anual	PIA S/.	PIM S/.	Ejecución Presupuestal del Trimestre S/.	Ejecución Presupuestal Acumulada S/.	% de Ejecución Presupuestal Acumulado	Cultivo/Crianza/Forestales	Cadena de valor Agraria	Componentes de AGROPROSPERO
OEI 4. Mejorar los Sevicios para la Articulación de los Productores Agrarios al Mercado.	AEI 4.1. Productores Agropecuarios Gestionan Empresarialmente sus organizaciones	PP 0121 - Mejora de la Articulación de los Pequeños Productores Agropecuarios a los Mercados	PP 0121	**3000632. PRODUCTORES AGROPECUARIOS ORGANIZADOS ACCEDEN A SERVICIOS FINANCIEROS FORMALES**	Número de pequeños productores organizados y que acceden a servicios financieros formales	17	17	**5005111. ASESORAMIENTO TECNICO Y FINANCIAMIENTO A LAS ORGANIZACIONES DE PRODUCTORES PARA LA FORMULACION DE LOS INSTRUMENTOS DE GESTION DE FINANCIAMIENTO REEMBOLSABLE O NO REEMBOLSABLE** **Organizaciones con transferencias**	Número de organizaciones	Organización	4	1	0	0	1	0%	0%	454,500.00	255,296.77	5,520.00	252,687.84	0%	Vid	Comercialización / m) Colectiva	SERVIAGRO
OEI 4. Mejorar los Sevicios para la Articulación de los Productores Agrarios al Mercado.	AEI 4.1. Productores Agropecuarios Gestionan Empresarialmente sus organizaciones	PP 0121 - Mejora de la Articulación de los Pequeños Productores Agropecuarios a los Mercados	PP 0121	**3000632. PRODUCTORES AGROPECUARIOS ORGANIZADOS ACCEDEN A SERVICIOS FINANCIEROS FORMALES**	Número de pequeños productores organizados y que acceden a servicios financieros formales	111	111	**5005111. ASESORAMIENTO TECNICO Y FINANCIAMIENTO A LAS ORGANIZACIONES DE PRODUCTORES PARA LA FORMULACION DE LOS INSTRUMENTOS DE GESTION DE FINANCIAMIENTO REEMBOLSABLE O NO REEMBOLSABLE** **Organizaciones con transferencias**	Número de organizaciones	Organización	0	2	0	0	2	0%	100%	0.00	33,408.93	0.00	25,280.00	76%	Orégano	Comercialización / m) Colectiva	SERVIAGRO
OEI 4. Mejorar los Sevicios para la Articulación de los Productores Agrarios al Mercado.	AEI 4.1. Productores Agropecuarios Gestionan Empresarialmente sus organizaciones	PP 0121 - Mejora de la Articulación de los Pequeños Productores Agropecuarios a los Mercados	PP 0121	**3000632. PRODUCTORES AGROPECUARIOS ORGANIZADOS ACCEDEN A SERVICIOS FINANCIEROS FORMALES**	Número de pequeños productores organizados y que acceden a servicios financieros formales	25	25	**5005111. ASESORAMIENTO TECNICO Y FINANCIAMIENTO A LAS ORGANIZACIONES DE PRODUCTORES PARA LA FORMULACION DE LOS INSTRUMENTOS DE GESTION DE FINANCIAMIENTO REEMBOLSABLE O NO REEMBOLSABLE** **Organizaciones con transferencias**	Número de organizaciones	Organización	0	1	0	0	1	0%	100%	0.00	185,987.01	6,300.00	184,158.08	99%	Palta	Comercialización / m) Colectiva	SERVIAGRO
OEI 4. Mejorar los Sevicios para la Articulación de los Productores Agrarios al Mercado.	AEI 4.1. Productores Agropecuarios Gestionan Empresarialmente sus organizaciones	PP 0121 - Mejora de la Articulación de los Pequeños Productores Agropecuarios a los Mercados	PP 0121	**3000632. PRODUCTORES AGROPECUARIOS ORGANIZADOS ACCEDEN A SERVICIOS FINANCIEROS FORMALES**	Número de pequeños productores organizados y que acceden a servicios financieros formales	25	25	**5005111. ASESORAMIENTO TECNICO Y FINANCIAMIENTO A LAS ORGANIZACIONES DE PRODUCTORES PARA LA FORMULACION DE LOS INSTRUMENTOS DE GESTION DE FINANCIAMIENTO REEMBOLSABLE O NO REEMBOLSABLE** **Organizaciones con transferencias**	Número de organizaciones	Organización	0	1	0	0	1	0%	100%	0.00	88,103.89	0.00	79,974.96	91%	Tara	Comercialización / m) Colectiva	SERVIAGRO
OEI 4. Mejorar los Sevicios para la Articulación de los Productores Agrarios al Mercado.	AEI 4.1. Productores Agropecuarios Gestionan Empresarialmente sus organizaciones	PP 0121 - Mejora de la Articulación de los Pequeños Productores Agropecuarios a los Mercados	PP 0121	**3000632. PRODUCTORES AGROPECUARIOS ORGANIZADOS ACCEDEN A SERVICIOS FINANCIEROS FORMALES**	Número de pequeños productores organizados y que acceden a servicios financieros formales	169	169	**5005111. ASESORAMIENTO TECNICO Y FINANCIAMIENTO A LAS ORGANIZACIONES DE PRODUCTORES PARA LA FORMULACION DE LOS INSTRUMENTOS DE GESTION DE FINANCIAMIENTO REEMBOLSABLE O NO REEMBOLSABLE** **Organizaciones con transferencias**	Número de organizaciones	Organización	4	9	0	0	9	0%	100%	454,500.00	795,277.40	28,824.00	815,972.48	103%	Olivo	Comercialización / m) Colectiva	SERVIAGRO

1/, 2/ , 3/ y 4/ los indicadores de OEI, AEI; resultado y producto del programa presupuestal expresado en valores absolutos

TOTAL DE PRESUPUESTO S/.	40,644.00

1/, 2/ , 3/ y 4/ los indicadores de OEI, AEI; resultado y producto del programa presupuestal expresado en valores absolutos

TOTAL DE PRESUPUESTO S/. 40,644.00

MINISTERIO DE AGRICULTURA Y RIEGO
PROGRAMA DE COMPENSACIONES PARA LA COMPETITIVIDAD
UNIDAD DE PLANIF. SEGUIM. Y EVALUACION
V° B°

FORMULARIO N°2
PLAN OPERATIVO INSTITUCIONAL 2017
REPORTE DE AVANCE FÍSICO Y PRESUPUESTARIO AL IV TRIMESTRE DE 2017

PLIEGO	013: MINISTERIO DE AGRICUTLURA Y RIEGO - MINAGRI
REGIÓN	TUMBES
Unidad Ejecutora	012: PROGRAMA DE COMPENSACIONES PARA LA COMPETITIVIDAD - PCC
Dependencia	PROGRAMA DE COMPENSACIONES PARA LA COMPETITIVIDAD - AGROIDEAS

Objetivo Estratégico Institucional	Acción Estrategica Institucional	Categoria Presupuestal	Programa Presupuestal	Producto/Proyecto	Indicador de Desempeño 4/	Meta Física	Avance de la Meta Física	Actividad	Indicador de Actividad	Unidad de Medida	Meta Física anual	Meta Física Modificada	Meta Física Trimestral	Ejecución Trimestral	Ejecución Acumulada Anual	% de Ejecución Trimestral	% de Ejecución Acumul. Anual	PIA S/.	PIM S/.	Ejecución Presupuestal del Trimestre S/.	Ejecución Presupuestal Acumulada S/.	% de Ejecución Presupuestal Acumulado	Cultivo/Crianza/Forestales	Cadena de valor Agraria	Componentes de AGROPROSPERO
OEI 4. Mejorar los Sevicios para la Articulación de los Productores Agrarios al Mercado.	AEI 4.1. Productores Agropecuarios Gestionan Empresarialmente sus organizaciones	PP 0121 - Mejora de la Articulación de los Pequeños Productores Agropecuarios a los Mercados	PP 0121	3000632. PRODUCTORES AGROPECUARIOS ORGANIZADOS ACCEDEN A SERVICIOS FINANCIEROS FORMALES	Número de pequeños productores organizados y que acceden a servicios financieros formales	0	0	5005111. ASESORAMIENTO TECNICO Y FINANCIAMIENTO A LAS ORGANIZACIONES DE PRODUCTORES PARA LA FORMULACION DE LOS INSTRUMENTOS DE GESTION DE FINANCIAMIENTO REEMBOLSABLE O NO REEMBOLSABLE	Número de organizaciones	Organización	1	0	0	0	0	0%	0%	37,495.00	0.00	0.00	0.00	0%	Cacao	Comercialización / m) Colectiva	SERVIAGRO

1/, 2/ , 3/ y 4/ los Indicadores de OEI, AEI; resultado y producto del programa presupuestal expresado en valores absolutos

TOTAL DE PRESUPUESTO S/.	0.00

MINISTERIO DE AGRICULTURA Y RIEGO
PROGRAMA DE COMPENSACIONES PARA LA COMPETITIVIDAD
UNIDAD DE PLANIFICACIÓN, SEGUIMIENTO Y EVALUACIÓN
V° B°
Jefe

FORMULARIO N°2
PLAN OPERATIVO INSTITUCIONAL 2017
REPORTE DE AVANCE FÍSICO Y PRESUPUESTARIO AL IV TRIMESTRE DE 2017

PLIEGO	013: MINISTERIO DE AGRICUTLURA Y RIEGO - MINAGRI
REGIÓN	UCAYALI
Unidad Ejecutora	012: PROGRAMA DE COMPENSACIONES PARA LA COMPETITIVIDAD - PCC
Dependencia	PROGRAMA DE COMPENSACIONES PARA LA COMPETITIVIDAD - AGROIDEAS

Objetivo Estratégico Institucional	Acción Estrategica Institucional	Categoria Presupuestal	Programa Presupuestal	Producto/Proyecto	Indicador de Desempeño 4/	Meta Física	Avance de la Meta Física	Actividad	Indicador de Actividad	Unidad de Medida	Meta Física anual	Meta Física Modificada	Meta Física Trimestral	Ejecución Trimestral	Ejecución Acumulada Anual	% de Ejecución Trimestral	% de Ejecución Acumul. Anual	PIA S/.	PIM S/.	Ejecución Presupuestal del Trimestre S/.	Ejecución Presupuestal Acumulada S/.	% de Ejecución Presupuestal Acumulado	Cultivo/Crianza/Forestales	Cadena de valor Agraria	Componentes de AGROPROSPERO
OEI 4. Mejorar los Sevicios para la Articulación de los Productores Agrarios al Mercado.	AEI 4.1. Productores Agropecuarios Gestionan Empresarialmente sus organizaciones	PP 0121 - Mejora de la Articulación de los Pequeños Productores Agropecuarios a los Mercados	PP 0121	3000632. PRODUCTORES AGROPECUARIOS ORGANIZADOS ACCEDEN A SERVICIOS FINANCIEROS FORMALES	Número de pequeños productores organizados y que acceden a servicios financieros formales	0	0	5005111. ASESORAMIENTO TECNICO Y FINANCIAMIENTO A LAS ORGANIZACIONES DE PRODUCTORES PARA LA FORMULACION DE LOS INSTRUMENTOS DE GESTION DE FINANCIAMIENTO REEMBOLSABLE O NO REEMBOLSABLE Organizaciones con transferencias	Número de organizaciones	Organización	1	0	0	0	0	0%	0%	6,300.00	0.00	0.00	0.00	0%	Leche	Comercialización / m) Colectiva	SERVIAGRO
OEI 4. Mejorar los Sevicios para la Articulación de los Productores Agrarios al Mercado.	AEI 4.1. Productores Agropecuarios Gestionan Empresarialmente sus organizaciones	PP 0121 - Mejora de la Articulación de los Pequeños Productores Agropecuarios a los Mercados	PP 0121	3000632. PRODUCTORES AGROPECUARIOS ORGANIZADOS ACCEDEN A SERVICIOS FINANCIEROS FORMALES	Número de pequeños productores organizados y que acceden a servicios financieros formales	19	19	5005111. ASESORAMIENTO TECNICO Y FINANCIAMIENTO A LAS ORGANIZACIONES DE PRODUCTORES PARA LA FORMULACION DE LOS INSTRUMENTOS DE GESTION DE FINANCIAMIENTO REEMBOLSABLE O NO REEMBOLSABLE Organizaciones con transferencias	Número de organizaciones	Organización	0	1	0	0	1	0%	100%	0.00	298,774.37	12,000.00	240,512.00	80%	Leche	Comercialización / m) Colectiva	SERVIAGRO
OEI 4. Mejorar los Sevicios para la Articulación de los Productores Agrarios al Mercado.	AEI 4.1. Productores Agropecuarios Gestionan Empresarialmente sus organizaciones	PP 0121 - Mejora de la Articulación de los Pequeños Productores Agropecuarios a los Mercados	PP 0121	3000632. PRODUCTORES AGROPECUARIOS ORGANIZADOS ACCEDEN A SERVICIOS FINANCIEROS FORMALES	Número de pequeños productores organizados y que acceden a servicios financieros formales	565	565	5005111. ASESORAMIENTO TECNICO Y FINANCIAMIENTO A LAS ORGANIZACIONES DE PRODUCTORES PARA LA FORMULACION DE LOS INSTRUMENTOS DE GESTION DE FINANCIAMIENTO REEMBOLSABLE O NO REEMBOLSABLE Organizaciones con transferencias	Número de organizaciones	Organización	7	9	1	1	9	100%	100%	703,882.80	500,233.63	128,523.00	558,494.25	112%	Palma Aceitera	Comercialización / m) Colectiva	SERVIAGRO
OEI 4. Mejorar los Sevicios para la Articulación de los Productores Agrarios al Mercado.	AEI 4.1. Productores Agropecuarios Gestionan Empresarialmente sus organizaciones	PP 0121 - Mejora de la Articulación de los Pequeños Productores Agropecuarios a los Mercados	PP 0121	3000632. PRODUCTORES AGROPECUARIOS ORGANIZADOS ACCEDEN A SERVICIOS FINANCIEROS FORMALES	Número de pequeños productores organizados y que acceden a servicios financieros formales	0	0	5005111. ASESORAMIENTO TECNICO Y FINANCIAMIENTO A LAS ORGANIZACIONES DE PRODUCTORES PARA LA FORMULACION DE LOS INSTRUMENTOS DE GESTION DE FINANCIAMIENTO REEMBOLSABLE O NO REEMBOLSABLE Organizaciones con transferencias	Número de organizaciones	Organización	1	0	0	0	0	0%	0%	150,000.00	0.00	0.00	0.00	0%	Panela	Comercialización / m) Colectiva	SERVIAGRO
OEI 4. Mejorar los Sevicios para la Articulación de los Productores Agrarios al Mercado.	AEI 4.1. Productores Agropecuarios Gestionan Empresarialmente sus organizaciones	PP 0121 - Mejora de la Articulación de los Pequeños Productores Agropecuarios a los Mercados	PP 0121	3000632. PRODUCTORES AGROPECUARIOS ORGANIZADOS ACCEDEN A SERVICIOS FINANCIEROS FORMALES	Número de pequeños productores organizados y que acceden a servicios financieros formales	0	0	5005111. ASESORAMIENTO TECNICO Y FINANCIAMIENTO A LAS ORGANIZACIONES DE PRODUCTORES PARA LA FORMULACION DE LOS INSTRUMENTOS DE GESTION DE FINANCIAMIENTO REEMBOLSABLE O NO REEMBOLSABLE Organizaciones con transferencias	Número de organizaciones	Organización	1	0	0	0	0	0%	0%	73,507.20	0.00	0.00	0.00	0%	Cacao	Comercialización / m) Colectiva	SERVIAGRO

1/, 2/ , 3/ y 4/ los Indicadores de OEI, AEI; resultado y producto del programa presupuestal expresado en valores absolutos

TOTAL DE PRESUPUESTO S/.	140,523.00

MINISTERIO DE AGRICULTURA Y RIEGO
PROGRAMA DE COMPENSACIONES PARA LA COMPETITIVIDAD
V° B°
UEFE
UNIDAD EJECUTORA SEDE CENTRAL Y FORTALECIMIENTO

Anexo 1

Desembolsos Otorgados a Organizaciones por el Incentivo de Adopción de Tecnología

Cuarto Trimestre 2017

Nº	ID	Organización	Región	Producto	Productores	Hectáreas	Animales	Inv. Total	Inv. PCC	Inv. Org.	Transf. Al III TRIM	Transf. Octubre	Transf. Noviembre	Transf. Diciembre	Transf. IV TRIM	Ejecución Acumulada Neta
PLANES DE NEGOCIOS CON TRANSFERENCIAS EN EL CUARTO TRIMESTRE					**174**	**631**	**0**	**3,189,093**	**2,002,220**	**1,186,873**	**0**	**181,743**	**0**	**338,923**	**520,666**	**520,666**
1	1277	Asociación de Pequeños Productores de Banano Orgánico de Cerro Mocho – APPROBOCEM	Piura	Banano Orgánico	27	32	0	276,100.00	220,880.00	55,220.00	0.00	0.00	0.00	61,638.10	61,638.10	61,638.10
2	1439	Asociación de Palmicultores Abejaico	Ucayali	Palma Aceitera	82	410	0	1,465,146.18	732,573.09	732,573.09	0.00	0.00	0.00	128,523.00	128,523.00	128,523.00
3	2884	Asociación de Pequeños Productores Agropecuarios Sagrado Corazón de Jesús Pueblo Nuevo de Colán - Paita	Piura	Banano Orgánico	27	52	0	1,085,922.73	759,227.46	326,695.27	0.00	0.00	0.00	148,761.90	148,761.90	148,761.90
4	4059	Asociación de Productores Agropecuarios de Kaunape	La Libertad	Quinua	38	137	0	361,923.84	289,539.07	72,384.77	0.00	181,743.42	0.00	0.00	181,743.42	181,743.42
PLANES DE NEGOCIOS CON TRANSFERENCIAS AL TERCER TRIMESTRE					**3,796**	**40,565**	**66,550**	**41,209,887.52**	**29,508,276.72**	**11,701,609.90**	**5,005,563.38**	**0.00**	**0.00**	**6,300.00**	**6,300.00**	**5,011,863.38**
5	53	Cooperativa Agroindustrial Sonomoro Ltda.	Junín	Café	222	1,394	0	1,093,833.00	765,683.00	328,150.00	378,090.85	0.00	0.00	0.00	0.00	378,090.85
6	138	Asociación Red de Productores de Cuy Condebamba Alto	Cajamarca	Cuyes	33	49	1,500	470,068.00	376,054.00	94,014.00	110,975.60	0.00	0.00	0.00	0.00	110,975.60
7	272	Asociación de Productores Agropecuarios "La Campiña"	San Martín	Leche	23	510	897	434,226.00	347,381.00	86,845.00	5,931.50	0.00	0.00	0.00	0.00	5,931.50
8	298	Asociación de Productores Cacaoteros y Cafetaleros de Amazonas - APROCAM	Amazonas	Cacao	224	772	0	1,898,483.35	1,139,090.01	759,393.34	60,461.67	0.00	0.00	0.00	0.00	60,461.67
9	306	Asociación de Productores Agropecuarios, Artesanos, Pescadores e Industriales de SARAPI	Puno	Quinua	25	323	0	442,750.00	354,200.00	88,550.00	280,148.00	0.00	0.00	0.00	0.00	280,148.00
10	332	Asociación de Productores Agropecuarios Los Innovadores-Jachocco Ilave	Puno	Quinua	21	300	0	381,231.80	304,985.44	76,246.36	9,600.00	0.00	0.00	0.00	0.00	9,600.00
11	348	Cooperativa Agroindustrial Uchiza Ltda.	San Martín	Cacao	41	128	0	407,192.00	325,753.60	81,438.40	2,400.00	0.00	0.00	0.00	0.00	2,400.00
12	459	Cooperativa Agraria Cafetalera Unión Azata Limitada	Puno	Café	127	294	0	740,080.60	518,056.42	222,024.18	22,797.88	0.00	0.00	0.00	0.00	22,797.88
13	487	Asociación de Productores Agropecuarios y Agroindustriales Taipes de Apina, Paucarbamba – Churcampa – Huancavelica	Huancavelica	Papa	29	29	0	272,783.40	218,226.72	54,556.68	19,200.00	0.00	0.00	0.00	0.00	19,200.00
14	493	Comité de Ganaderos de Juan Guerra	San Martín	Leche	22	366	298	403,917.00	323,134.00	80,783.00	7,200.00	0.00	0.00	0.00	0.00	7,200.00
15	532	Asociación de Productores de Cultivos Orgánicos de La Unión - APCO	Arequipa	Kiwicha	47	44	0	428,150.00	342,520.00	85,630.00	1,600.00	0.00	0.00	0.00	0.00	1,600.00
16	534	Asociación de Criadores de Alpaca del Distrito de Sibayo - ASCADIS	Arequipa	Alpacas	54	13,060	16,400	765,589.80	535,912.80	229,676.90	113,022.00	0.00	0.00	0.00	0.00	113,022.00
17	538	Comunidad Campesina de Sicaya	Junín	Quinua	120	80	0	484,240.00	387,392.00	96,848.00	21,600.00	0.00	0.00	0.00	0.00	21,600.00
18	588	Asociación de Productores y Comercializadores de Escapalaque	Moquegua	Palta	50	35	0	712,959.01	499,071.31	213,887.70	36,588.05	0.00	0.00	0.00	0.00	36,588.05
19	595	Asociación de Productores y Exportadores la Yarada - APELAY	Tacna	Olivo	15	51	0	223,934.00	179,147.20	44,786.80	23,433.28	0.00	0.00	0.00	0.00	23,433.28
20	660	Cooperativa Agraria Cafetalera Santa Rosa Ltda	Cajamarca	Café	82	200	0	814,242.04	569,969.43	244,272.61	23,730.00	0.00	0.00	0.00	0.00	23,730.00
21	664	Cooperativa Agraria de Trabajadores El Campesino	Cajamarca	Arroz	33	144	0	480,425.00	384,340.00	96,085.00	298,272.00	0.00	0.00	0.00	0.00	298,272.00
22	694	Asociación de Productores Agropecuarios y Crianza de Animales Menores y Mayores de la Comunidad de Santa Rosa de Araujo	Ayacucho	Cuyes	30	21	0	384,949.00	307,959.00	76,990.00	207,571.36	0.00	0.00	0.00	0.00	207,571.36
23	708	Asociación Agroindustrial Olivarera de Sama	Tacna	Olivo	25	55	0	417,079.50	333,663.60	83,415.90	12,960.00	0.00	0.00	0.00	0.00	12,960.00
24	713	Asociación de Productores Agropecuarios y Artesanos Paccha - Yuracc Cruz - Quispillaccta (APAAP)	Ayacucho	Leche	30	197	143	385,758.00	308,606.00	77,152.00	12,800.00	0.00	0.00	0.00	0.00	12,800.00
25	721	Asociación de Pequeños y Medianos Productores Agropecuarios y Agroindustriales – El Dorado	Puno	Leche	15	90	133	187,140.00	149,712.00	37,428.00	92,819.00	0.00	0.00	0.00	0.00	92,819.00
26	769	Asociación Agroindustrial Tikanka Ayacucho	Ayacucho	Papa	27	104	0	574,505.57	372,748.45	201,757.12	331,148.45	0.00	0.00	0.00	0.00	331,148.45
27	839	Asociación Agorpecuaria San Agustín de Accomarca - Vilcashuaman - ANGAV	Ayacucho	Maíz	30	34	0	132,229.00	105,783.20	26,445.80	19,307.00	0.00	0.00	0.00	0.00	19,307.00
28	851	Centro de Acopio de Leche Luis Pasteur	Arequipa	Leche	35	173	0	789,258.00	552,480.60	236,777.40	256,336.25	0.00	0.00	0.00	0.00	256,336.25
29	869	Asociación de Criadores de Alpacas de PACHACHACA – ASCAPA	Arequipa	Alpacas	19	3,600	3,800	290,030.00	232,024.00	58,006.00	3,600.00	0.00	0.00	0.00	0.00	3,600.00
30	980	Asociación Cruzpacc Zona Verde Cruzpampa	Apurímac	Leche	57	118	149	850,093.00	595,065.00	255,028.00	27,300.00	0.00	0.00	0.00	0.00	27,300.00
31	997	Asociación de Productores Agropecuarios de Juli	Puno	Vacunos de engorde	34	89	400	546,572.00	382,600.40	163,971.60	157,542.00	0.00	0.00	0.00	0.00	157,542.00
32	1004	Cooperativa de Servicios Múltiples Sol & Café Ltda. Coop Sol & Café	Cajamarca	Café	149	149	0	1,672,690.19	1,003,244.11	669,446.08	19,800.00	0.00	0.00	0.00	0.00	19,800.00
33	1076	Asociación de Productores Agropecuarios 24 de Junio Jaccoccata	Puno	Vacunos de engorde	17	120	136	249,690.00	199,752.00	49,938.00	6,400.00	0.00	0.00	0.00	0.00	6,400.00
34	1107	Asociación Los Suyanas de Puyusca	Ayacucho	Leche	24	238	166	366,042.00	292,834.00	73,208.00	12,000.00	0.00	0.00	0.00	0.00	12,000.00
35	1191	Asociación Agro ganadera San Isidro – AGROGASI	Arequipa	Leche	24	77	282	437,966.40	350,373.12	87,593.28	4,548.80	0.00	0.00	0.00	0.00	4,548.80
36	1203	Cooperativa Agroindustrial Tocache Ltda.	San Martín	Cacao	110	286	0	469,666.00	375,733.00	93,933.00	17,364.00	0.00	0.00	0.00	0.00	17,364.00
37	1234	Asociación de Productores Agropecuarios Sollocotaña Keyasani del Sector Pucahuasi	Puno	Leche	28	177	210	391,974.46	313,579.57	78,394.89	10,800.00	0.00	0.00	0.00	0.00	10,800.00
38	1241	Asociación de Pequeños Productores de Mango Orgánico AGRO VIDA	Piura	Mango	31	143	0	477,078.99	381,663.19	95,415.80	72,915.20	0.00	0.00	0.00	0.00	72,915.20
39	1242	Asociación de Fruticultores y Agroindustriales del Valle Cinto Locumba	Tacna	Palta	25	25	0	878,599.23	615,019.46	263,579.77	177,858.08	0.00	0.00	6,300.00	6,300.00	184,158.08
40	1249	Cooperativa Agraria de Servicios Mujeres Tecnólogas Cacaoteras de la Provincia de Huallaga Ltda. CAS– WARMITECH	San Martín	Cacao	24	52	0	111,372.00	87,658.00	23,714.00	9,445.20	0.00	0.00	0.00	0.00	9,445.20
41	1259	Asociación Agropecuaria de Productores Los Retornantes de Santa Elena - Pangoa	Junín	Café	38	136	0	473,142.08	378,513.66	94,628.42	48,786.30	0.00	0.00	0.00	0.00	48,786.30
42	1312	Asociación de Productores Agropecuarios Fundo Thojlla	Puno	Leche	18	89	60	191,350.00	153,080.00	38,270.00	4,000.00	0.00	0.00	0.00	0.00	4,000.00
43	1328	Asociación de Productores Agropecuarios El Verdor de la Selva	Cajamarca	Café	24	55	0	373,855.47	299,084.38	74,771.09	1,818.00	0.00	0.00	0.00	0.00	1,818.00
44	1355	Asociación de Criadores de Cerdos Zapatero "ACRICERZ	San Martín	Porcinos	25	157	10	294,176.01	235,340.81	58,835.20	16,800.00	0.00	0.00	0.00	0.00	16,800.00
45	1363	Asociación de Productores Agropecuarios Mi tierra y mi Familia	Cajamarca	Café	194	326	0	718,073.80	502,651.66	215,422.14	12,600.00	0.00	0.00	0.00	0.00	12,600.00
46	1388	Asociación Crianza Cuy de Oro - Cutervo	Cajamarca	Cuyes	30	6	1,592	395,445.00	316,356.00	79,089.00	10,444.80	0.00	0.00	0.00	0.00	10,444.80
47	1391	Asociación Agropecuaria de La Unión	Cajamarca	Café	30	60	0	334,312.00	267,450.00	66,862.00	9,384.00	0.00	0.00	0.00	0.00	9,384.00
48	1398	Cooperativa de Servicios Múltiples ADISA Naranjos	San Martín	Café	77	242	0	592,407.00	414,684.90	177,722.10	25,846.50	0.00	0.00	0.00	0.00	25,846.50
49	1420	Asociación de Productores Agropecuarios Los Líderes del Barrio de Puca Puca del Distrito y Provincia de Andahuaylas	Apurímac	Porcinos	35	0	25	474,990.00	379,992.00	94,998.00	70,121.00	0.00	0.00	0.00	0.00	70,121.00
50	1431	Asociación de Productores Agropecuarios e Industriales La Villa	Ucayali	Palma Aceitera	68	476	0	1,130,138.00	621,576.00	508,562.00	18,087.53	0.00	0.00	0.00	0.00	18,087.53
51	1435	Asociación de Criadores de Animales Menores Matahuasi	Junín	Cuyes	23	5	1,650	357,000.00	285,600.00	71,400.00	97,368.00	0.00	0.00	0.00	0.00	97,368.00
52	1442	Comité de Palmicultores Agropecuarios Nuevo San Pedro	Ucayali	Palma Aceitera	77	535	0	1,273,247.00	700,286.00	572,961.00	98,119.04	0.00	0.00	0.00	0.00	98,119.04
53	1447	Asociación de Parceleros las Palmeras de Ucayali	Ucayali	Palma Aceitera	82	572	0	1,351,473.00	743,310.00	608,163.00	121,585.84	0.00	0.00	0.00	0.00	121,585.84
54	1489	Asociación Agropecuaria Alto Samate	Amazonas	Vacunos de engorde	18	137	236	354,785.26	283,828.21	70,957.05	79,695.01	0.00	0.00	0.00	0.00	79,695.01
55	1507	Cooperativa Agraria Nuevo Amanecer Ltda - COPANA	San Martín	Cacao	198	435	0	604,392.13	423,074.49	181,317.64	91,573.00	0.00	0.00	0.00	0.00	91,573.00
56	1519	Asociación de Productores Agropecuarios Rio Mayo Shanao	San Martín	Cacao y Sacha Inchi	96	148	0	829,908.00	580,936.00	248,972.00	45,150.00	0.00	0.00	0.00	0.00	45,150.00
57	1528	Asociación Agrícola Majes Perú	Arequipa	Vid	21	40	0	398,311.90	318,649.52	79,662.38	14,400.00	0.00	0.00	0.00	0.00	14,400.00
58	1530	Asociación Agroforestal Caserío Primavera Km. 4 Alexander Von Humboldt	Ucayali	Palma Aceitera	50	250	0	596,784.00	417,749.00	179,035.00	6,300.00	0.00	0.00	0.00	0.00	6,300.00
59	1581	Asociación de Productores Agropecuarios Los Vencedores del Tigre – Cajaruro	Amazonas	Arroz	30	91	0	456,800.00	365,440.00	91,360.00	297,440.00	0.00	0.00	0.00	0.00	297,440.00
60	1592	Cooperativa de Servicios Especiales Redes de Productores de Cuyes del Crisnejas	Cajamarca	Cuyes	74	92	19,799	1,234,704.00	740,822.40	493,881.60	344,011.20	0.00	0.00	0.00	0.00	344,011.20
61	1597	Asociación de Mujeres Emprendedoras WARMI TSHINANE	Junín	Cacao	19	33	0	160,695.80	128,556.64	32,139.16	7,049.39	0.00	0.00	0.00	0.00	7,049.39
62	1609	Asociación de Productores Palto Café Amazonas	Amazonas	Café	150	302	0	1,101,442.60	771,009.80	330,432.80	12,180.00	0.00	0.00	0.00	0.00	12,180.00
63	1625	Asociación Agropecuaria Cruz de Chalpón	Cajamarca	Cacao	25	44	0	438,758.00	351,006.00	87,752.00	189,068.97	0.00	0.00	0.00	0.00	189,068.97
64	1649	Asociación de Pequeños Productores Emprendedores de Cacao de Nuevo Progreso – Charanal-Chulucanas	Piura	Cacao	25	47	0	474,616.00	379,693.00	94,923.00	124,159.68	0.00	0.00	0.00	0.00	124,159.68
65	1660	Cooperativa de Servicios Especiales Alpaqueras San Santiago LTDA	Puno	Alpacas	49	4,680	11,305	468,922.00	375,137.60	93,784.40	12,000.00	0.00	0.00	0.00	0.00	12,000.00
66	1678	Asociación Agropecuaria y Cafetaleros Unión Progreso	Amazonas	Café	47	133	0	647,077.07	452,953.95	194,123.12	5,600.00	0.00	0.00	0.00	0.00	5,600.00
67	1679	Asociación de Productores Agroecológicos Los Halcones de Cututo - APAHC	Puno	Quinua	30	498	0	449,904.00	359,923.20	89,980.00	10,448.00	0.00	0.00	0.00	0.00	10,448.00
68	1688	Cooperativa de Servicios Especiales Alpaquera El Gavilán Ltda	Puno	Alpacas	50	6,444	7,034	472,955.00	378,364.00	94,591.00	12,794.75	0.00	0.00	0.00	0.00	12,794.75
69	1694	Asociación De Productores Agropecuarios Del Caserío Naranjos Bajo – Cajaruro	Amazonas	Arroz	21	75	0	421,025.00	336,820.00	84,205.00	12,000.00	0.00	0.00	0.00	0.00	12,000.00
70	1750	Asociación de Productores de Ganado Lechero de Ocobamba - ASGAL	Apurímac	Leche	43	42	86	698,791.00	489,154.00	209,637.00	6,300.00	0.00	0.00	0.00	0.00	6,300.00
71	1752	Asociación de Productores lácteos "Las Torres"	Puno	Leche	19	146	130	335,178.00	268,142.40	67,035.60	40,480.00	0.00	0.00	0.00	0.00	40,480.00
72	1760	Asociación Multisectorial de Gestiones y Desarrollo Agropecuario de la Comunidad Nativa de Santa Rosa	Ucayali	Palma Aceitera	50	250	0	593,789.30	415,652.51	178,136.79	65,010.75	0.00	0.00	0.00	0.00	65,010.75
73	1761	Asociación de Palmicultores del Caserío Miraflores	Ucayali	Palma Aceitera	50	250	0	594,786.00	416,350.00	178,436.00	35,295.19	0.00	0.00	0.00	0.00	35,295.19
74	1774	Asociación de Productores Agroforestales de la Cuenca de Virú-Chao	La Libertad	Palta	14	27	0	542,104.50	379,473.15	162,631.35	25,762.80	0.00	0.00	0.00	0.00	25,762.80
75	1777	Asociación de Productores Frutales y Crianza de Animales Menores en el Valle Baja de Vinchos de los Hijos de Sion Huayllay	Ayacucho	Aguaymanto	20	21	0	207,285.00	165,828.00	41,457.00	27,024.00	0.00	0.00	0.00	0.00	27,024.00

MINISTERIO DE AGRICULTURA Y RIEGO
PROGRAMA DE COMPENSACIONES
V°B°
Jefe
PARA LA COMPETITIVIDAD
UNIDAD DE SEGUIMIENTO Y EVALUACIÓN

Anexo 1

Desembolsos Otorgados a Organizaciones por el Incentivo de Adopción de Tecnología

Cuarto Trimestre 2017

-

Nº	ID	Organización	Region	Producto	Productores	Hectáreas	Animales	Inv. Total	Inv. PCC	Inv. Org.	Transf. Al III TRIM	Transf. Octubre	Transf. Noviembre	Transf. Diciembre	Transf. IV TRIM	Ejecución Acumulada Neta
76	1817	Asociación de Agro Ganadero Cocahuta - Huancané	Puno	Leche	23	123	109	411,743.00	329,394.00	82,349.00	7,200.00	0.00	0.00	0.00	0.00	7,200.00
77	1824	Asociación de Productoras y Productores Agropecuarios Sumac Tarpucuna de Huaribambilla - Paucarbamba - Churcampa - Huancavelica	Huancavelica	Papa	26	26	0	253,777.60	203,022.08	50,755.52	19,200.00	0.00	0.00	0.00	0.00	19,200.00
78	1852	Asociación de Productores Agrarios Café Verde	Cajamarca	Café	25	50	0	434,944.66	347,955.73	86,988.93	112,893.46	0.00	0.00	0.00	0.00	112,893.46
79	1869	Asociación de Productores Agropecuarios Orgánicos Valle Pampas – APAOVAP	Apurímac	Palta	31	76	0	400,805.00	320,644.00	80,161.00	8,640.00	0.00	0.00	0.00	0.00	8,640.00
80	1883	Asociación de Productores de Cacao VRAE	Cusco	Cacao	343	1,025	0	1,898,929.00	1,139,357.00	759,572.00	81,995.76	0.00	0.00	0.00	0.00	81,995.76
81	1884	Asociación de Productores Tropicales de Bambú Imaza	Amazonas	Bambú	34	10	0	461,773.00	369,418.40	92,354.60	10,540.80	0.00	0.00	0.00	0.00	10,540.80
82	1890	Asociación de Productores Agropecuarios Solidarios Heroico José Gálvez	Cajamarca	Café	14	51	0	99,354.00	79,483.20	19,870.80	9,600.00	0.00	0.00	0.00	0.00	9,600.00
83	1902	Asociación de productores Agropecuarios La Estrella Iray	Arequipa	Leche	22	72	96	417,998.00	334,398.00	83,600.00	21,504.00	0.00	0.00	0.00	0.00	21,504.00
84	1906	Asociación de Productores Agropecuarios Solidarios Brillante Perla Andina	Cajamarca	Café	44	103	0	283,832.00	227,066.00	56,766.00	12,000.00	0.00	0.00	0.00	0.00	12,000.00
85	1936	Cooperativa de Servicios Especiales Alpaqueros de Apurímac Ltda. - COSEALPA	Apurímac	Alpacas	43	8,003	6,364	399,248.00	319,398.00	79,850.00	48,400.00	0.00	0.00	0.00	0.00	48,400.00
86	1965	Asociación de Productores de Cuy Cerro Baúl de Yacango	Moquegua	Cuyes	22	15	14,000	348,543.00	278,835.00	69,708.00	2,400.00	0.00	0.00	0.00	0.00	2,400.00
87	1978	Asociación de Productores Agropecuarios, Agroindustriales, Forestales y de Servicios Múltiples, La Flor Granadilla de la Granadilla de Alto Perú	Amazonas	Granadilla	15	26	0	295,922.86	236,738.29	59,184.57	7,200.00	0.00	0.00	0.00	0.00	7,200.00
88	1997	Asociación de Productores Agropecuarios El Progreso – Santa Rita Alta	La Libertad	Palta	18	40	0	741,393.00	518,975.10	222,417.90	91,511.00	0.00	0.00	0.00	0.00	91,511.00
89	2006	Asociación de Productores Agropecuarios Rumaldo Córdova Marchena	Amazonas	Arroz	48	70	0	400,880.00	320,704.00	80,176.00	253,504.00	0.00	0.00	0.00	0.00	253,504.00
90	2036	Asociación de productores exportadores Olifrut - La Yarada - APEOLY	Tacna	Olivo	13	32	0	214,919.20	171,935.36	42,983.84	8,000.00	0.00	0.00	0.00	0.00	8,000.00
91	2046	Asociación de Productores Flor del Olivo Los Palos – APFOP	Tacna	Olivo	19	65	0	299,699.00	239,759.20	59,939.80	14,400.00	0.00	0.00	0.00	0.00	14,400.00
92	2048	Asociación de Olivareros del Distrito de Inclán	Tacna	Olivo	17	63	0	294,554.50	235,643.60	58,910.90	12,960.00	0.00	0.00	0.00	0.00	12,960.00
93	2064	Asociación de Productores Cerro Colorado Nevados de Callatomasa - APROCNECA	Puno	Fibra y Carne de Alpaca	13	3,575	3,376	186,197.00	148,957.60	37,239.40	72,760.80	0.00	0.00	0.00	0.00	72,760.80
94	2072	Asociación de Productores Agropecuarios y de Servicios Múltiples Cerro la Torita de Cajaruro – Utcubamba – Amazonas	Amazonas	Arroz	24	95	0	368,880.00	295,104.00	73,776.00	240,704.00	0.00	0.00	0.00	0.00	240,704.00
95	2074	Asociación de Productoras y Productores Agropecuarios Tarpuy de Capuleccasa	Huancavelica	Maíz	23	23	0	383,946.00	307,156.80	76,789.20	233,876.80	0.00	0.00	0.00	0.00	233,876.80
96	2076	Asociación de Productoras y Productores Agropecuarios Ayllytarpuy de Pumaranra	Huancavelica	Cuyes	34	28	0	491,102.98	392,882.38	98,220.60	192,898.08	0.00	0.00	0.00	0.00	192,898.08
97	2078	Asociación para el Desarrollo Sostenible en las Organizaciones Aymaras, Agropecuaria, Turismo y Pesca Qullana Socca.	Puno	Quinua	28	110	0	453,868.00	363,094.40	90,773.60	245,625.60	0.00	0.00	0.00	0.00	245,625.60
98	2099	Asociación de Productores Agropecuarios San Froilan de María	Amazonas	Leche	23	115	140	386,108.00	308,886.00	77,222.00	3,128.00	0.00	0.00	0.00	0.00	3,128.00
99	2100	Asociación de Productores Agropecuarios Cuidando el Medio Ambiente – C.P San Juan de la Libertad Cajaruro	Amazonas	Leche	50	358	187	232,826.00	186,261.00	46,565.00	59,748.80	0.00	0.00	0.00	0.00	59,748.80
100	2101	Asociación de Productores de Bambú "Nigkui" Sector Imaza - APROBANSI	Amazonas	Bambú	34	2	0	369,029.00	295,223.20	73,805.80	19,340.80	0.00	0.00	0.00	0.00	19,340.80
101	2104	Asociación de Productores Agropecuarios Jesús de Nazareth del Sector Yerma	Cajamarca	Arroz	30	45	0	443,238.00	354,590.40	88,647.60	1,600.00	0.00	0.00	0.00	0.00	1,600.00
102	2123	Asociación de Productoras y Productores Agropecuarios Valle Hermoso Chuñuna Pampa de Huamanccasa - Paucarbamba - Churcampa - Huancavelica	Huancavelica	Papa	25	25	0	248,205.00	198,564.00	49,641.00	19,200.00	0.00	0.00	0.00	0.00	19,200.00
103	2127	Asociación de Productores Agrario el Cashivo Km. 25 del Distrito de Campo Verde	Ucayali	Palma Aceitera	50	250	0	619,783.75	433,848.63	185,935.13	5,600.00	0.00	0.00	0.00	0.00	5,600.00
104	2132	Asociación de Productores y Productoras Agropecuarios Amancaypata de Rupac	Huancavelica	Maíz	22	25	0	350,412.00	280,329.60	70,082.40	215,049.60	0.00	0.00	0.00	0.00	215,049.60
105	2160	Asociación de Productores Agroecológicos Chanchamayo Cuenca Tulumayo	Junín	Miel de abeja	23	23	0	289,021.00	231,216.80	57,804.20	142,352.80	0.00	0.00	0.00	0.00	142,352.80
106	2161	Granja Porcina San Isidro Labrador S.R.L	Cajamarca	Porcinos	20	2	40	359,000.00	287,200.00	71,800.00	8,400.00	0.00	0.00	0.00	0.00	8,400.00
107	2170	Asociación de Productores de Origen Frutos de Bosque del Inca	Junín	Café	79	568	0	935,840.75	655,088.53	280,752.22	195,111.34	0.00	0.00	0.00	0.00	195,111.34
108	2175	Asociación de Productores de Palmito Alianza - APROPAL	San Martín	Palmito	93	93	0	829,878.00	580,915.00	248,963.00	16,800.00	0.00	0.00	0.00	0.00	16,800.00
109	2197	Asociación de Productores Agropecuarios Pacchapatinito Andino - Huánuco	Junín	Leche	25	45	55	200,008.50	160,006.80	40,001.70	10,880.00	0.00	0.00	0.00	0.00	10,880.00
110	2206	Asociación de Ganaderos del Distrito de Nuevo Progreso	San Martín	Leche	24	300	475	456,000.00	364,800.00	91,200.00	65,400.00	0.00	0.00	0.00	0.00	65,400.00
111	2212	Asociación de Productoras y Productores Agropecuarios Triunfadores Y Triunfadoras de San Cristobal de Ccocha	Huancavelica	Maíz	25	24	0	353,910.00	283,128.00	70,782.00	209,848.00	0.00	0.00	0.00	0.00	209,848.00
112	2213	Asociación de Productoras y Productores Agropecuarios Kuskallawiñarisum	Huancavelica	Maíz	19	31	0	339,714.00	271,771.20	67,942.80	187,963.30	10,528.00	0.00	0.00	10,528.00	198,491.30
113	2230	Asociación de Productores de Cultivos Múltiples de Borogueña – APROCMU	Tacna	Orégano	25	38	0	390,591.00	312,472.80	78,118.20	17,280.00	0.00	0.00	0.00	0.00	17,280.00
114	2232	Comunidad Campesina Tuni Requena Ramis-Pucara-Lampa	Puno	Quinua	39	200	0	476,783.00	381,426.40	95,356.60	269,562.40	0.00	0.00	0.00	0.00	269,562.40
115	2247	Asociación de Pequeños Productores de Banano de San Juan de Curumuy - APPBSC	Piura	Banano Orgánico	21	23	0	698,940.00	489,258.00	209,682.00	26,606.74	0.00	0.00	0.00	0.00	26,606.74
116	2266	Asociación Agrícola Espiga Dorada	San Martín	Arroz	18	83	0	267,159.00	213,727.20	53,431.80	25,200.00	0.00	0.00	0.00	0.00	25,200.00
117	2277	Asociación de Productores Agropecuarios Santo Domingo	Junín	Leche	25	62	202	379,000.00	303,200.00	75,800.00	72,663.25	0.00	0.00	0.00	0.00	72,663.25
118	2283	Cooperativa Agraria Cafetalera Shunte Ltda.	San Martín	Café	55	130	0	471,525.00	377,220.00	94,305.00	98,028.74	0.00	0.00	-4,588.28	-4,588.28	93,440.46
119	2288	Asociación de Cafetaleros Ecológicos San Francisco Javier	Cajamarca	Café	23	50	0	295,515.00	236,412.00	59,103.00	10,000.00	0.00	0.00	0.00	0.00	10,000.00
120	2313	Asociación de Productores de Leche Nueva Generación de Nueva Esperanza	Apurímac	Leche	24	59	96	414,874.00	331,899.00	82,975.00	2,399.80	0.00	0.00	0.00	0.00	2,399.80
121	2327	Asociación de Productores Agropecuarios El Invernillo	Lambayeque	Cuyes	18	2	342	257,037.00	205,630.00	51,407.00	9,600.00	0.00	0.00	0.00	0.00	9,600.00
122	2334	Asociación de Productores de Alpacas del Anexo de Cancosani - ASPAAC	Arequipa	Alpacas	32	4,994	3,800	264,540.00	211,632.00	52,908.00	10,000.00	0.00	0.00	0.00	0.00	10,000.00
123	2348	Asociación de Productores Agroindustriales del valle de Vitor	Arequipa	Vid	22	22	0	946,454.28	662,518.00	283,936.28	12,600.00	0.00	0.00	0.00	0.00	12,600.00
124	2349	Asociación Pionera de Productores Cafetaleros de Tunkimayo	Puno	Café	23	40	0	392,711.80	314,169.44	78,542.36	8,000.00	0.00	0.00	0.00	0.00	8,000.00
125	2361	Asociación de Productores de Alpacas Fundo de Antacollo - APAFAT	Arequipa	Alpacas	26	13,060	3,350	231,387.00	185,109.00	46,278.00	9,329.00	0.00	0.00	0.00	0.00	9,329.00
126	2374	Asociación de Productores de Leche del Valle de Majes-Andamayo	Arequipa	Palta	27	27	0	406,739.17	325,391.34	81,347.83	8,503.20	0.00	0.00	0.00	0.00	8,503.20
127	2384	Asociación de Productores Agroindustriales Bodegas Unidas de Arequipa	Arequipa	Frijol	15	20	0	619,224.00	433,456.80	185,767.20	7,896.00	0.00	0.00	0.00	0.00	7,896.00
128	2386	Asociación de Agricultores HUSFPASA	Cajamarca	Café	178	287	0	697,451.08	488,215.76	209,235.32	23,520.00	0.00	0.00	0.00	0.00	23,520.00
129	2397	Cooperativa Arrocera del Alto Mayo Limitada – CAAM Ltda.	San Martín	Arroz	45	113	0	725,590.00	507,913.00	217,677.00	36,393.00	0.00	0.00	0.00	0.00	36,393.00
130	2403	Asociación de Productores Agroecológicos UYSUS	Huancavelica	Maíz	36	91	0	323,529.08	258,823.26	64,705.82	9,960.00	0.00	0.00	0.00	0.00	9,960.00
131	2408	Asociación de Productores y Productores Agropecuarios Señor de San Lucas de Huanchos, Chinchihuasi-Churcampahuancavelica	Huancavelica	Maíz	26	23	0	363,876.00	291,100.80	72,775.20	217,820.80	0.00	0.00	0.00	0.00	217,820.80
132	2410	Asociación Agrícola Viña Sol	Arequipa	Vid	21	21	0	1,137,967.20	625,881.96	512,085.24	6,600.00	0.00	0.00	0.00	0.00	6,600.00
133	2424	Asociación de Productores Agroecológicos Coyunde	Cajamarca	Leche	27	94	87	212,103.00	169,682.40	42,420.60	99,615.20	0.00	0.00	0.00	0.00	99,615.20
134	2436	Asociación de Fruticultores Agro Misti La Joya - AGROMISTI	Arequipa	Vid	25	53	0	1,054,062.00	620,744.40	433,317.60	83,991.59	0.00	0.00	0.00	0.00	83,991.59
135	2467	Asociación de Productores Andinos Agroganaderos de Ingahuasi - Vinchos	Ayacucho	Papa	29	63	0	462,323.32	369,858.66	92,464.66	334,893.24	0.00	0.00	0.00	0.00	334,893.24
136	2468	Asociación de Productores de Orégano Muralla	Tacna	Orégano	86	50	0	421,780.00	337,424.00	84,356.00	8,000.00	0.00	0.00	0.00	0.00	8,000.00
137	2480	Asociación de Productores Orgánicos Chimu	La Libertad	Palta	18	26	0	522,593.00	365,815.10	156,777.90	25,522.00	0.00	0.00	0.00	0.00	25,522.00
138	2511	Asociacion de Productores Agropecuarios e Industriales de Huachac – APAIH	Junín	Quinua	20	70	0	407,090.00	325,672.00	81,418.00	256,240.00	0.00	0.00	0.00	0.00	256,240.00
139	2523	Asociación Agropecuaria Visión Café Tours	Junín	Café	98	321	0	851,878.64	596,314.35	255,564.29	41,300.00	0.00	0.00	0.00	0.00	41,300.00
140	2524	Asociación Campesina de Agricultores Forestales del Caserío de Velásquez – La Libertad de Pallan	Cajamarca	Leche	23	108	60	155,639.00	124,511.00	31,128.00	7,200.00	0.00	0.00	0.00	0.00	7,200.00
141	2526	Asociación Agropecuaria e Industrial Campo Alegre - AGROINCA	Cajamarca	Cuyes	20	20	920	305,200.00	242,960.00	62,240.00	8,614.40	0.00	0.00	0.00	0.00	8,614.40
142	2529	Asociación para la Conservación y Reforestación del Centro Poblado Ramoscucho	Cajamarca	Leche	44	334	139	288,162.00	230,530.00	57,632.00	8,800.00	0.00	0.00	0.00	0.00	8,800.00
143	2532	Asociación de Productores Agropecuarios Señor de la Humildad de Sallique	Cajamarca	Café	59	93	0	449,683.50	359,746.80	89,936.70	118,944.00	0.00	0.00	0.00	0.00	118,944.00
144	2539	Asociación Campesina Agropecuaria Los Amigos De La Paz - Caserío Nueva Unión La Libertad De Pallan	Cajamarca	Leche	30	124	73	288,162.00	230,530.00	57,632.00	7,200.00	0.00	0.00	0.00	0.00	7,200.00
145	2547	Asociación de Productoras y Productores Agropecuarios Llankasun Pasarimpac de Comuhuillca – Paucarbamba – Churcampa – Huancavelica	Huancavelica	Papa	28	45	0	241,532.40	193,225.92	48,306.48	19,200.00	0.00	0.00	0.00	0.00	19,200.00
146	2570	Asociación Campesina Agropecuarias Rayito Andino de Quinuamayo	Cajamarca	Leche	26	153	80	172,272.00	137,818.00	34,454.00	8,800.00	0.00	0.00	0.00	0.00	8,800.00
147	2576	Asociación de Productores Agropecuarios Pantipantini de la Comunidad Choquechambi Carpani Muñani (APAPCHM)	Puno	Leche	20	140	145	367,733.00	294,186.00	73,547.00	8,000.00	0.00	0.00	0.00	0.00	8,000.00
148	2582	Asociación Civil Productores de Taya del Distrito de Condebamba - PROTAYA CONDEBAMBA	Cajamarca	Tara	16	25	0	267,897.47	208,558.00	59,339.47	117,084.53	0.00	0.00	0.00	0.00	117,084.53

MINISTERIO DE AGRICULTURA Y RIEGO
PROGRAMA DE COMPENSACIONES PARA LA COMPETITIVIDAD
Jefa

Anexo 1

Desembolsos Otorgados a Organizaciones por el Incentivo de Adopción de Tecnología

Cuarto Trimestre 2017

Nº	ID	Organización	Región	Producto	Productores	Hectáreas	Animales	Inv. Total	Inv. PCC	Inv. Org.	Transf. Al III TRIM	Transf. Octubre	Transf. Noviembre	Transf. Diciembre	Transf. IV TRIM	Ejecución Acumulada Neta
149	2584	Asociación de Productoras y Productores Agropecuarios Molle Punco de Texas	Huancavelica	Cuyes	23	27	0	357,775.55	286,220.44	71,555.11	130,041.08	0.00	0.00	0.00	0.00	130,041.08
150	2596	Asociación de Productores Cafetaleros Andes Amazónicos	Amazonas	Café	33	82	0	426,795.20	341,436.16	85,359.04	52,198.40	0.00	0.00	0.00	0.00	52,198.40
151	2601	Asociación Agropecuaria Los Libertadores Norteños del Caserío de San Martín	Cajamarca	Leche	34	115	84	207,636.00	166,109.00	41,527.00	7,200.00	0.00	0.00	0.00	0.00	7,200.00
152	2620	Asociación de Productores Agropecuarios Virgen de Natividad de Choquechambi Carpani Muñani Azángaro	Puno	Leche	22	214	200	341,350.60	273,080.48	68,270.12	10,800.00	0.00	0.00	0.00	0.00	10,800.00
153	2622	Asociación de Productores Agropecuarios Los Ambientalistas	Cajamarca	Café	64	177	0	969,799.00	678,859.00	290,940.00	173,074.30	0.00	0.00	0.00	0.00	173,074.30
154	2623	Asociación de Productores Agropecuarios "El Milagroso San José Obrero"	Cajamarca	Café	54	91	0	628,008.00	439,606.00	188,402.00	43,379.00	0.00	0.00	0.00	0.00	43,379.00
155	2637	Asociación Agroganadería y Forestal El Andino de los Granitos de Oro de la Comunidad Campesina San Francisco de Cuchicancha - AGYFAGO	Ayacucho	Quinua	16	82	0	350,911.07	280,728.86	70,182.21	13,760.00	0.00	0.00	0.00	0.00	13,760.00
156	2641	Asociación de Productoras y Productores Agropecuarios Yacu Tuccyac de Vista Alegre - Chinchihuasi - Churcampa - Huancavelica	Huancavelica	Papa	21	39	0	216,126.60	172,901.28	43,225.32	19,200.00	0.00	0.00	0.00	0.00	19,200.00
157	2654	Asociación de Productores Agropecuarios Ecológicos Nueve de Julio	Junín	Cuyes	24	5	2,410	441,965.00	353,572.00	88,393.00	3,840.00	0.00	0.00	0.00	0.00	3,840.00
158	2658	Asociación de Mujeres Productoras Agropecuarias Virgen de Fátima	Arequipa	Cuyes	25	13	1,000	263,400.00	210,720.00	52,680.00	7,680.00	0.00	0.00	0.00	0.00	7,680.00
159	2666	Asociación Agrícola Santa Elena Barranca	Lima	Quinua y Pápikra	18	35	0	474,962.00	379,969.60	94,992.40	129,711.64	0.00	0.00	0.00	0.00	129,711.64
160	2679	Asociación de Productores de Leche de La Punta de Bombón - APROLAP	Arequipa	Leche	39	114	0	408,014.26	326,411.41	81,602.85	159,760.00	0.00	0.00	0.00	0.00	159,760.00
161	2681	Asociación de Mujeres Agropecuarias y Artesanales Aventureras del Centro Poblado Muyoc Chico	Cajamarca	Leche	35	151	96	223,178.00	178,542.00	44,636.00	40,784.00	0.00	0.00	0.00	0.00	40,784.00
162	2685	Asociación de Productores de Palta para Exportación-APROPEX	Moquegua	Palta	22	21	0	675,678.00	472,974.60	202,703.40	318,362.10	0.00	0.00	0.00	0.00	318,362.10
163	2723	Asociación Agraria de Productores y Exportadores de Café los Independientes.	Cajamarca	Café	38	61	0	301,679.75	241,343.80	60,335.95	123,683.76	0.00	0.00	0.00	0.00	123,683.76
164	2727	Asociación de Productores Agropecuarios Agroindustriales y Artesanales Calala Acora	Puno	Quinua	38	232	0	443,519.00	354,815.20	88,703.80	10,000.00	0.00	0.00	0.00	0.00	10,000.00
165	2736	Asociación de Productores Trita - Pampa Hermosa	Amazonas	Papa	23	69	0	423,303.60	338,642.88	84,660.72	292,242.88	0.00	0.00	0.00	0.00	292,242.88
166	2760	Asociación de Agricultores Agropecuarios Mandingas Alto Centro Poblado Naranjitos - Cajaruro	Amazonas	Arroz	25	135	0	439,275.00	351,420.00	87,855.00	297,020.00	0.00	0.00	0.00	0.00	297,020.00
167	2765	Asociación de Productores Agrarios Perlamayo	Cajamarca	Leche	30	189	88	198,143.00	158,514.00	39,629.00	37,744.00	0.00	0.00	0.00	0.00	37,744.00
168	2767	Asociación de Viticultores Majes Siguas - ASVIMASI	Arequipa	Vid	25	25	0	1,025,244.50	717,671.15	307,573.35	9,450.00	0.00	0.00	0.00	0.00	9,450.00
169	2774	Asociación de Productores Agropecuarios, Agroindustriales y Ecológicos Flor de Café Pulan	Cajamarca	Café	48	50	0	403,469.15	317,975.32	85,493.83	20,400.00	0.00	0.00	0.00	0.00	20,400.00
170	2815	Asociación de Productores Agropecuarios VALLELAC Rodríguez de Mendoza	Amazonas	Leche	15	75	259	288,710.88	230,968.70	57,742.18	8,000.00	0.00	0.00	0.00	0.00	8,000.00
171	2821	Asociación de Productores Orgánicos La Nueva Jerusalén	San Martín	Cacao	27	52	0	403,518.44	322,814.75	80,703.69	126,679.55	0.00	0.00	0.00	0.00	126,679.55
172	2823	Asociación de Productores Agropecuarios Forestal Ecológico Nación - Wanka - Perú - Sapallanga - Huancayo - Junín	Junín	Cuyes	34	32	7,309	307,765.59	246,212.47	61,553.12	12,000.00	0.00	0.00	0.00	0.00	12,000.00
173	2824	Asociación de Agroemprendedores La Flor de Guayacán	Cajamarca	Café	50	69	0	474,346.00	379,477.00	94,869.00	29,418.09	0.00	0.00	0.00	0.00	29,418.09
174	2850	Asociación de Productores Agropecuarios El Cushuro San Agustín	Cajamarca	Leche	83	297	588	1,049,418.00	726,025.00	323,393.00	19,278.00	0.00	0.00	0.00	0.00	19,278.00
175	2866	Asociación de Criadores de Camélidos Andinos y Productores Múltiple "Diamantes del Nevado Salccantay de Phinaya"-ADIANES	Cusco	Fibra de Alpaca	21	4,600	4,111	272,799.35	218,239.48	54,559.87	75,224.00	0.00	0.00	0.00	0.00	75,224.00
176	2867	Asociación de Productores Agrocpecuarios Corazón de Jesús de Izcutacocc - Luricocha - Huanta	Ayacucho	Tara	18	34	0	263,193.00	210,554.40	52,638.60	110,014.80	0.00	0.00	0.00	0.00	110,014.80
177	2876	Satipo Tropical Fruits S.A	Junín	Fruto y Néctar de piña	50	121	0	1,099,208.18	769,445.73	329,762.45	7,000.00	0.00	0.00	0.00	0.00	7,000.00
178	2909	Asociación de Productores Agropecuarios Huayllanarumi-Morochucos-Cangallo	Ayacucho	Papa	22	105	0	319,028.00	255,222.00	63,806.00	16,400.00	0.00	0.00	0.00	0.00	16,400.00
179	2914	Asociación Agropecuaria El Progreso San Antonio de Salas	Ica	Mandarina	25	25	0	473,775.00	379,020.00	94,755.00	12,000.00	0.00	0.00	0.00	0.00	12,000.00
180	2939	Asociación Integral de Productores Agropecuarios y Transformadores ASIPAT-JULI	Puno	Leche	68	233	130	859,630.00	601,741.00	257,889.00	13,650.00	0.00	0.00	0.00	0.00	13,650.00
181	2941	Asociación de Productores Agropecuarios y Artesanos de San Miguel de Faon	Puno	Leche	28	144	204	474,786.40	379,829.12	94,957.28	6,000.00	0.00	0.00	0.00	0.00	6,000.00
182	2948	Asociación de Agricultores Grano de Oro Miguel Grau	Junín	Café	25	180	0	473,989.00	379,191.00	94,798.00	10,560.00	0.00	0.00	0.00	0.00	10,560.00
183	2950	Cooperativa Agraria Cafetalera Tocache Ltda.	San Martín	Café	40	141	0	475,000.00	380,000.00	95,000.00	87,474.00	0.00	0.00	0.00	0.00	87,474.00
184	2952	Cooperativa Agroindustrial Paraíso del Centro Poblado de Paraíso Ltda.	Huánuco	Cacao	40	122	0	481,176.00	384,941.00	96,235.00	121,881.60	0.00	0.00	0.00	0.00	121,881.60
185	2953	Asociación de Productores de Derivados Lácteos, su Placer, Yanarico Cotaña	Puno	Leche	27	655	200	471,095.00	376,876.00	94,219.00	17,760.00	0.00	0.00	0.00	0.00	17,760.00
186	2966	Asociación Servicios Generales Sra. Puruay Alto	Cajamarca	Leche	43	93	128	698,676.00	489,073.00	209,603.00	77,161.35	0.00	0.00	0.00	0.00	77,161.35
187	2972	Asociacion de Productores Flor de Palta de Tejahuasi – Apflopat	Apurímac	Palta	40	156	0	669,632.90	468,743.03	200,889.87	304,204.86	0.00	0.00	0.00	0.00	304,204.86
188	2986	Asociación Agroproductivo La Buena Siembra	Ayacucho	Quinua	18	80	0	341,800.00	273,440.00	68,360.00	10,080.00	0.00	0.00	0.00	0.00	10,080.00
189	2997	Asociación de Productores Agropecuarios Unidos por Muqui	Junín	Quinua	27	85	0	481,250.00	385,000.00	96,250.00	9,600.00	0.00	0.00	0.00	0.00	9,600.00
190	2998	Asociación de Productores Agrarios de Naylamp de Sonomoro	Junín	Cacao	36	150	0	474,516.00	379,612.80	94,903.20	53,937.01	0.00	0.00	0.00	0.00	53,937.01
191	3002	Asociación de Productores Agropecuarios Emprendedores de Santa Rosa	Ica	Mandarina	21	21	0	412,709.00	330,167.20	82,541.80	9,600.00	0.00	0.00	0.00	0.00	9,600.00
192	3012	Asociación Nueva Esperanza de Allpachaka	Ayacucho	Leche	20	101	45	296,012.05	236,809.64	59,202.41	19,168.00	0.00	0.00	0.00	0.00	19,168.00
193	3016	Asociación de Productores Apícolas Santa Cruz-APROASCA	Pasco	Miel de abeja	33	33	0	309,350.00	247,480.00	61,870.00	14,400.00	0.00	0.00	0.00	0.00	14,400.00
194	3031	Asociación de Productores Agropecuarios, 15 de octubre de la Comunidad Yaurima-Ilave	Puno	Quinua	28	200	0	474,130.00	379,304.00	94,826.00	9,600.00	0.00	0.00	0.00	0.00	9,600.00
195	3039	Asociación Río Cocan Barrojo	Cajamarca	Leche	35	154	70	411,743.45	329,394.76	82,348.69	147,564.68	0.00	0.00	0.00	0.00	147,564.68
196	3046	Asociación de Ganaderos de Bambamarca	San Martín	Leche	15	111	201	286,627.75	229,302.20	57,325.55	33,600.00	0.00	0.00	0.00	0.00	33,600.00
197	3063	Asociación de Productores Agropecuarios La Catahua "APALC-CATAHUA"	Cajamarca	Café	20	27	0	220,589.00	176,471.20	44,117.80	112,586.96	0.00	0.00	0.00	0.00	112,586.96
198	3093	Asociación de Productores Agropecuarios Lagunas Verdes	Cajamarca	Leche	22	143	72	193,129.00	154,503.00	38,626.00	129,960.80	0.00	0.00	0.00	0.00	129,960.80
199	3100	Comunidad Campesina San José de Challhua	Junín	Frijol	60	85	0	382,984.90	306,387.92	76,596.98	232,435.92	0.00	0.00	0.00	0.00	232,435.92
200	3107	Asociación Agroinduatrial de Fruticultores Llipa - AFRULLIPA	Ancash	Melocotón	39	34	0	404,770.00	323,816.00	80,954.00	25,200.00	0.00	0.00	0.00	0.00	25,200.00
201	3128	Asociación de Productores Los Emprendedores de Chiguirip	Cajamarca	Leche	37	197	176	215,950.00	172,760.00	43,190.00	149,128.00	0.00	0.00	0.00	0.00	149,128.00
202	3132	Asociación de Agricultores Agropecuarios Los Triunfadores de Panamá - Cajaruro – Utcubamba - Amazonas	Amazonas	Arroz	32	86	0	229,080.00	183,264.00	45,816.00	134,624.00	0.00	0.00	0.00	0.00	134,624.00
203	3140	Asociación Civil para el Desarrollo Integral de Puno	Puno	Quinua	29	154	0	354,858.00	283,886.40	70,971.60	6,000.00	0.00	0.00	0.00	0.00	6,000.00
204	3153	Asociacion de Productores Agropecuarios de Pango	La Libertad	Quinua	41	86	0	483,651.76	386,921.41	96,730.35	363,600.00	0.00	0.00	0.00	0.00	363,600.00
205	3158	Asociación de Productores Agropecuarios de Condebamba – Apacondebamba	Cajamarca	Palta	35	28	0	383,780.00	307,024.00	76,756.00	237,636.80	0.00	0.00	0.00	0.00	237,636.80
206	3181	Asociacion de Productores Agrosostenibles de La Cuenca Oxabamba	Junín	Café	70	261	0	951,521.00	666,065.00	285,456.00	486,753.54	0.00	0.00	0.00	0.00	486,753.54
207	3186	Asociación Las Cruces	Cajamarca	Leche	23	148	70	442,566.00	354,053.00	88,513.00	306,052.80	0.00	0.00	0.00	0.00	306,052.80
208	3188	Asociación Santer CH y P La Laguna	Cajamarca	Leche	25	234	79	481,190.00	384,952.00	96,238.00	278,752.00	0.00	0.00	0.00	0.00	278,752.00
209	3205	Comunidad Campesina de Huala	Junín	Leche	51	102	85	472,989.00	378,391.00	94,598.00	9,600.00	0.00	0.00	0.00	0.00	9,600.00
210	3208	Asociación de Productores Agropecuarios, Artesanales y Transformadores (KJAPAQ SONQO) CANDILE- COATA – PUNO	Puno	Leche	39	171	117	402,800.11	322,240.09	80,560.02	11,360.00	0.00	0.00	0.00	0.00	11,360.00
211	3209	Asociación de Ganaderos de Segunda Jerusalén	San Martín	Leche	46	317	347	703,490.00	484,883.00	218,607.00	6,440.00	0.00	0.00	0.00	0.00	6,440.00
212	3216	Cooperativa Agraria Cafetalera Chaupimayo Ltda.	Cusco	Café	64	207	0	480,515.85	384,412.68	96,103.17	148,640.00	0.00	0.00	0.00	0.00	148,640.00
213	3231	Asociación de Ganaderos Fuente de Vida	San Martín	Leche	25	245	260	463,757.25	371,005.80	92,751.45	8,800.00	0.00	0.00	0.00	0.00	8,800.00
214	3234	Asociación Pisit Siempre Verde	Cajamarca	Leche	32	185	85	480,908.00	384,726.00	96,182.00	326,726.40	0.00	0.00	0.00	0.00	326,726.40
215	3240	Asociación de Productores Agropecuarios de Rocchacc	Apurímac	Porcinos	30	57	0	481,216.73	384,973.38	96,243.35	223,549.79	0.00	0.00	0.00	0.00	223,549.79
216	3241	Asociación Agropecuaria de Crianza de Ganado Porcino Beldi	Arequipa	Porcinos	15	10	20	278,403.00	222,722.00	55,681.00	9,600.00	0.00	0.00	0.00	0.00	9,600.00
217	3260	Asociación de Productores Agropecuarios el Pedregal de Cabeza de Toro	Ica	Granada	14	128	0	514,489.20	360,142.70	154,346.50	105,791.70	0.00	0.00	0.00	0.00	105,791.70
218	3265	Asociación de Productores Flor del Valle del Caserío el Ingenio	Cajamarca	Leche	26	80	64	244,064.20	195,251.36	48,812.24	50,784.80	0.00	0.00	0.00	0.00	50,784.80
219	3267	Asociación de Productores Agropecuarios de Santa Rosa de Lacas	Cajamarca	Tara	39	48	0	177,546.20	142,036.96	35,509.24	45,360.00	0.00	0.00	0.00	0.00	45,360.00
220	3276	Asociación Comunidad Agraria Arca Pacahuara	Madre de Dios	Maíz	59	472	0	1,243,856.17	870,699.32	373,156.85	66,360.00	0.00	0.00	0.00	0.00	66,360.00
221	3280	Asociación de Apicultores Abejas Selváticas de Madre de Dios - ABESEM	Madre de Dios	Miel de abeja	17	17	0	261,539.00	209,231.00	52,308.00	129,956.80	0.00	0.00	0.00	0.00	129,956.80
222	3283	Asociación Agrodesarrollo Sondor	Cajamarca	Granadilla	26	37	0	355,097.20	284,077.76	71,019.44	150,149.36	0.00	0.00	0.00	0.00	150,149.36
223	3311	Productores La Flor de Tara Pampa Sitana	Tacna	Tara	25	50	0	506,577.00	354,603.90	151,973.10	79,974.96	0.00	0.00	0.00	0.00	79,974.96
224	3313	Central de Productores Cacaoteros Agropecuarios de Soritor-CEPROCAS	San Martín	Cacao	21	38	0	270,341.48	216,273.18	54,068.30	99,033.18	0.00	0.00	0.00	0.00	99,033.18
225	3317	Comunidad Campesina de Moya	Junín	Quesillo	28	156	84	441,376.00	353,101.00	88,275.00	133,992.00	0.00	0.00	0.00	0.00	133,992.00
226	3320	Asociación de Productores y Comercializadores Agropecuario Forestal Alto Eneñas	Pasco	Café	30	148	0	476,000.00	380,800.00	95,200.00	172,000.00	0.00	0.00	0.00	0.00	172,000.00

MINISTERIO DE AGRICULTURA Y RIEGO
PROGRAMA DE COMPENSACIONES
V° B°
Jefe
PARA LA COMPETITIVIDAD
UNIDAD DE PLANIFICACIÓN, SEGUIMIENTO Y EVALUACIÓN

Anexo 1

Desembolsos Otorgados a Organizaciones por el Incentivo de Adopción de Tecnología

Cuarto Trimestre 2017

Nº	ID	Organización	Región	Producto	Productores	Hectáreas	Animales	Inv. Total	Inv. PCC	Inv. Org.	Transf. Al III TRIM	Transf. Octubre	Transf. Noviembre	Transf. Diciembre	Transf. IV TRIM	Ejecución Acumulada Neta
227	3358	Comunidad Nativa Ñagazu	Pasco	Banano Orgánico	88	352	0	941,481.20	659,036.84	282,444.36	495,089.84	0.00	0.00	0.00	0.00	495,089.84
228	3369	Asociación de Productores Agropecuarios Santa Virginia de Pozuzo	Pasco	Café	59	530	0	441,980.00	353,584.00	88,396.00	14,400.00	0.00	0.00	0.00	0.00	14,400.00
229	3375	Asociación de Productores Agropecuarios La Libertad - Usibamba	Junín	Leche	27	68	195	426,200.00	340,960.00	85,240.00	88,171.52	0.00	0.00	0.00	0.00	88,171.52
230	3376	Asociación de Productores Agropecuarios Hibridas	Junín	Miel de abeja	20	60	0	200,010.00	160,008.00	40,002.00	12,480.00	0.00	0.00	0.00	0.00	12,480.00
231	3406	Asociación de Productores Agropecuarios Solidarios Flor de Café "APAGROS"	Cajamarca	Café	29	58	0	388,256.94	310,605.55	77,651.39	109,744.00	0.00	0.00	0.00	0.00	109,744.00
232	3407	Asociación de Productores Agropecuarios Granos Ecológicos Parpuma Grande	Puno	Quinua	18	66	0	176,775.00	141,420.00	35,355.00	110,860.00	0.00	0.00	0.00	0.00	110,860.00
233	3417	Asociación Nueva Visión Arenalesanva - Kelluyo	Puno	Quinua y Cañihua	48	150	0	477,733.63	382,186.90	95,546.73	269,156.80	0.00	0.00	0.00	0.00	269,156.80
234	3427	Asociación de Productores Agropecuarios de Leche Puquis Condor Sayana	Puno	Leche	31	370	200	469,215.00	375,372.00	93,843.00	290,128.00	0.00	0.00	0.00	0.00	290,128.00
235	3453	Asociación de Productores Agropecuarios y de Leche Jasana Central	Puno	Leche	31	400	190	466,995.00	373,596.00	93,399.00	44,011.20	0.00	0.00	0.00	0.00	44,011.20
236	3458	Asociación de Productores Agropecuarios Los Molinos de Cajanleque	La Libertad	Espárrago	73	161	0	1,827,750.40	1,096,650.24	731,100.16	118,708.80	0.00	0.00	0.00	0.00	118,708.80
237	3460	Asociación de Productores Agropecuarios Pampas Verdes	Puno	Quinua	31	155	0	472,000.00	377,600.00	94,400.00	251,696.00	0.00	0.00	0.00	0.00	251,696.00
238	3462	Asociación de Agricultores Agropecuarios de la Comunidad "El Progreso"	Madre de Dios	Copoazú	25	38	0	471,617.00	377,293.60	94,323.40	50,720.00	0.00	0.00	0.00	0.00	50,720.00
239	3464	Comunidad Campesina de Uñas	Junín	Quinua	37	60	0	480,804.80	384,643.84	96,160.96	314,177.81	0.00	0.00	0.00	0.00	314,177.81
240	3478	Asociación de Productores Agropecuarios Mi Cullahuata - Velille	Cusco	Leche	75	435	469	1,080,145.00	756,101.50	324,043.50	43,605.70	0.00	0.00	0.00	0.00	43,605.70
241	3484	Asociación de Productores Cafetaleros de Segunda Jerusalén	San Martín	Café	51	97	0	409,691.12	327,752.90	81,938.22	8,160.00	0.00	0.00	0.00	0.00	8,160.00
242	3491	Asociación de Productores Agropecuarios PACHARUMI	Cajamarca	Granadilla	52	97	0	629,956.20	440,969.34	188,986.86	310,559.34	0.00	0.00	0.00	0.00	310,559.34
243	3525	Asociacion de Productores Agroforestal de Chalhuas del Distrito de Pariahuanca- Huancayo – Junín	Junín	Maíz	29	45	0	282,770.00	226,216.00	56,554.00	21,120.00	0.00	0.00	0.00	0.00	21,120.00
244	3534	Asociación Frutas Export La Joya	Arequipa	Vid	25	25	0	1,518,067.00	759,033.50	759,033.50	28,287.50	0.00	0.00	0.00	0.00	28,287.50
245	3538	Asociación de Caficultores de ENTAZ - ACAEZ	Pasco	Café	38	228	0	831,190.00	581,833.00	249,357.00	330,449.00	0.00	0.00	0.00	0.00	330,449.00
246	3539	Asociación de Agricultores de Café Alto Santa Rosa Pampa Encantada	Pasco	Café	50	242	0	984,500.00	689,150.00	295,350.00	445,322.50	0.00	0.00	0.00	0.00	445,322.50
247	3570	Asociación Los Rosales de Valle Progreso - Pariahuanca	Junín	Frijol	21	42	0	186,000.00	148,800.00	37,200.00	14,400.00	0.00	0.00	0.00	0.00	14,400.00
248	3608	Asociación de Productores Agropecuarios de San Antonio "Elber Guillermo Albán Díaz"	San Martín	Palma Aceitera	19	124	0	361,214.28	288,971.42	72,242.86	18,390.00	0.00	0.00	0.00	0.00	18,390.00
249	3609	Asociación de Productores Agropecuarios Frushagro Fragancia	Cajamarca	Granadilla	24	24	0	441,768.90	353,415.12	88,353.78	287,098.32	0.00	0.00	0.00	0.00	287,098.32
250	3616	Asociación Civil de Productores de Leche y Lácteos La Cumbre del Salci Yamura – TARACO	Puno	Leche	31	308	200	464,680.50	371,744.40	92,936.10	87,050.00	0.00	0.00	0.00	0.00	87,050.00
251	3621	Asociación de Productores Agropecuarios BOJACI	Junín	Quinua	24	70	0	360,278.00	288,222.40	72,055.60	9,120.00	0.00	0.00	0.00	0.00	9,120.00
252	3626	Asociación de Productores Agropecuarios Los Sembradores de la Verdad	Ayacucho	Quinua	20	66	0	334,394.00	267,515.20	66,878.80	229,115.20	0.00	0.00	0.00	0.00	229,115.20
253	3628	Asociación de Productores Derivados Lácteos Santa Clarita – Azángaro	Puno	Leche	31	212	202	481,036.00	384,828.80	96,207.20	169,416.00	0.00	0.00	0.00	0.00	169,416.00
254	3631	Asociación de Productores Agropecuarios Los Progresistas de San Cristóbal	Huánuco	Papa	25	85	0	310,138.74	248,110.99	62,027.75	10,920.00	0.00	0.00	0.00	0.00	10,920.00
255	3646	Asociación Ecoagroganadera Intihuatana	Ayacucho	Quinua y Papa	27	80	0	476,591.83	381,273.47	95,318.36	318,371.46	0.00	0.00	0.00	0.00	318,371.46
256	3674	Asociación de Productores de Café La Flor de la Payama del Caserío Pacasmayo	Cajamarca	Café	39	156	0	843,855.38	590,698.77	253,156.61	7,000.00	0.00	0.00	0.00	0.00	7,000.00
257	3704	Asociación de Agrícola del Sur 120 La Yarada	Tacna	Olivo	22	35	0	402,720.00	322,176.00	80,544.00	258,814.40	0.00	0.00	2,400.00	2,400.00	261,214.40
258	3705	Asociación de Productores Magollo Vid Sur – "APROMVIDSUR"	Tacna	Vid	17	17	0	322,759.80	258,207.84	64,551.96	247,167.84	0.00	0.00	5,520.00	5,520.00	252,687.84
259	3737	Asociacióńde Productores Agropecuarios San Isidro de Masajcancha	Junín	Quinua	27	68	0	480,912.00	384,729.60	96,182.40	354,809.60	0.00	0.00	0.00	0.00	354,809.60
260	3741	Cooperativa Agraria de Mujeres Productoras de Café-Pichanaki	Junín	Café	39	98	0	481,182.00	384,945.60	96,236.40	285,183.53	0.00	0.00	0.00	0.00	285,183.53
261	3750	Asociación de Productores Agropecuarios y Forestales San Antonio de Orcotuna	Junín	Quinua	19	70	0	242,478.00	193,982.40	48,495.60	9,600.00	0.00	0.00	0.00	0.00	9,600.00
262	3794	Asociación de Productores Agropecuarios e Industria Pucara - ZEPITA	Puno	Quinua	26	110	0	447,127.00	357,701.60	89,425.40	213,485.60	0.00	0.00	0.00	0.00	213,485.60
263	3798	Asociación de Productores "Piña El Samañu"	Junín	Piña	23	53	0	442,388.00	353,910.40	88,477.60	208,261.60	0.00	0.00	0.00	0.00	208,261.60
264	3802	Asociación Agropecuaria del Sur La Yarada – AGROLISUR	Tacna	Olivo	24	58	0	443,411.60	354,729.28	88,682.32	281,760.80	0.00	0.00	2,400.00	2,400.00	284,160.80
265	3810	Asociación Productores Agropecuarios y Servicios Múltiples Renacientes Matara – Acocro	Ayacucho	Quinua	24	96	0	282,055.82	225,644.66	56,411.16	187,256.63	0.00	0.00	0.00	0.00	187,256.63
266	3813	Asociación de Productores Agropecuarios y Acuicultores La Voz de Ancco Vilque Molino-Juli	Puno	Quinua	27	100	0	441,290.00	353,032.00	88,258.00	222,872.00	0.00	0.00	0.00	0.00	222,872.00
267	3866	Asociación de Ganaderos del Valle de San Miguel	Pasco	Ganado Vacuno	40	1,369	0	438,691.00	350,952.80	87,738.20	322,792.80	0.00	0.00	0.00	0.00	322,792.80
268	3879	Asociación de Productores de Olivo San Juan Bautista Yarada 5 y 6	Tacna	Olivo	17	33	0	308,122.65	246,498.12	61,624.53	9,120.00	0.00	0.00	0.00	0.00	9,120.00
269	3882	Asociación de Productores Agrarios Las Rosas de Chimbote	Ancash	Quinua y Chia	75	48	0	785,020.00	549,514.00	235,506.00	343,842.10	0.00	0.00	0.00	0.00	343,842.10
270	3922	Asociación de Productores Agropecuarios Choicopico	Cajamarca	Granadilla	26	40	0	477,803.10	382,242.48	95,560.62	296,522.48	0.00	0.00	0.00	0.00	296,522.48
271	3932	Asociación de Palmicultores Agropecuarios Nueva Fortaleza	Ucayali	Palma Aceitera	56	280	0	729,090.80	510,363.56	218,727.24	79,972.90	0.00	0.00	0.00	0.00	79,972.90
272	3945	Asociación de Productores Agropecuarios Valle Hermoso	Junín	Quinua	25	95	0	474,460.00	379,568.00	94,892.00	16,800.00	0.00	0.00	0.00	0.00	16,800.00
273	3978	Comunidad Campesina Huerta Huaraya	Puno	Quinua	49	140	0	475,260.00	380,208.00	95,052.00	329,008.00	0.00	0.00	0.00	0.00	329,008.00
274	4001	Asociación Agropecuaria Collasuyo de la Comunidad Campensina de Mullacañi	Puno	Vacunos de engorde	25	154	116	261,009.50	208,807.60	52,201.90	8,000.00	0.00	0.00	0.00	0.00	8,000.00
275	4027	Asociación de Productores Agropecuarios "Cuenca Gran Playa Perene"	Junín	Café	33	129	0	421,264.00	337,011.00	84,253.00	262,118.15	0.00	0.00	0.00	0.00	262,118.15
276	4081	Asociación de Productores de Papa Nativa Barrio Collonayocc Minascucho	Ayacucho	Papa	21	75	0	515,181.00	360,627.00	154,554.00	10,500.00	0.00	0.00	0.00	0.00	10,500.00
277	4086	Asociación de Productores Agropecuarios y Forestales Valle del Encanto del Caserío de Bella Alta	Huánuco	Café	34	85	0	441,995.00	353,596.00	88,399.00	194,236.00	0.00	0.00	0.00	0.00	194,236.00
278	4093	Asociación de Productores Agropecuarios las Cataratas de Huaquillo	Cajamarca	Café	28	58	0	291,161.50	232,929.20	58,232.30	105,037.12	0.00	0.00	0.00	0.00	105,037.12
279	4096	Asociación de Productores Agropecuarios Señor de Exaltación del Centro Poblado de Sullcacatura II - ILAVE	Puno	Quinua	25	150	0	463,150.00	370,520.00	92,630.00	235,600.00	0.00	0.00	0.00	0.00	235,600.00
280	4140	Asociación de Productores Agropecuarios La Cordillera de Colasay (ASPACOC)	Cajamarca	Café	36	61	0	245,776.75	196,621.40	49,155.35	83,184.04	0.00	0.00	0.00	0.00	83,184.04
281	4141	Asociación de Productores Agropecuarios Unidos por el Desarrollo la Chunguina	Amazonas	Arroz	25	75	0	335,780.00	268,624.00	67,156.00	238,224.00	0.00	0.00	0.00	0.00	238,224.00
282	4144	Asociación de Protección de los Bosques Secos del Caserío El Choloque-Sector El Cardo-Tongorrape-Motupe	Lambayeque	Miel de abeja	25	25	0	348,350.00	278,680.00	69,670.00	8,000.00	0.00	0.00	0.00	0.00	8,000.00
283	4158	Asociación de Productores Agropecuarios Pesquero y Comerciante 4 de Agosto de la Parcialidad Inca Pucara - Pilcuyo	Puno	Quinua	25	150	0	478,900.00	383,120.00	95,780.00	256,720.00	0.00	0.00	0.00	0.00	256,720.00
284	4187	Asociación de Ganaderos Palmeiras Caserío La Unión - AGAPAL	Ucayali	Leche	19	375	137	346,540.00	277,232.00	69,308.00	228,512.00	0.00	12,000.00	0.00	12,000.00	240,512.00
285	4195	Asociación de Productores Olivícolas Rancho Grande	Tacna	Olivo	17	24	0	327,234.00	261,787.20	65,446.80	165,700.00	21,624.00	0.00	2,400.00	24,024.00	189,724.00
286	4215	Asociación de Productores Agropecuarios y Forestales El Alva de Bartolomé - Cuchara	Huánuco	Cacao	34	130	0	467,076.61	373,661.28	93,415.32	128,712.96	0.00	0.00	0.00	0.00	128,712.96
287	4229	Asociacion de Productores Centro Coffee	Junín	Café	50	297	0	493,527.00	394,822.00	98,705.00	323,200.00	0.00	0.00	0.00	0.00	323,200.00
288	4240	Asociación de Productores Agropecuarios San Cristóbal de Seccepiri	Huancavelica	Leche	15	58	45	250,690.00	200,552.00	50,138.00	6,400.00	0.00	0.00	0.00	0.00	6,400.00
289	4257	Cooperativa Agroindustrial y de Servicios Multiples Valle Kiatari-Pangoa	Junín	Café	54	215	0	685,894.40	480,126.08	205,768.32	389,632.60	0.00	0.00	0.00	0.00	389,632.60
290	4258	Asociación de Productores Agropecuarios de Maquera	Puno	Quinua	27	140	0	470,430.00	376,344.00	94,086.00	245,520.00	0.00	0.00	0.00	0.00	245,520.00
291	4280	Asociación Agroecológica Huanganapampa	Huánuco	Cacao	37	146	0	480,760.73	384,608.58	96,152.15	132,107.68	0.00	0.00	0.00	0.00	132,107.68
292	4296	Asociación de Productores Agropecuarios del Valle de Corvina	Huánuco	Cacao	23	126	0	440,820.00	352,656.00	88,164.00	106,942.16	0.00	0.00	0.00	0.00	106,942.16
293	4306	Asociación de Productores de Mallampampa - ASOPROM	Pasco	Granadilla	37	34	0	353,394.00	282,715.20	70,678.80	255,515.20	0.00	0.00	0.00	0.00	255,515.20
294	4313	Asociación de Productores Agropecuarios de la Parcialidad Muramaya Chambi AYNACHCATA	Puno	Quinua	25	120	0	434,095.00	347,276.00	86,819.00	296,076.00	0.00	0.00	0.00	0.00	296,076.00
295	4318	Asociación de Productores Agropecuarios Líderes del Caserío Coyochuro	La Libertad	Quinua	17	44	0	265,580.46	212,464.37	53,116.09	175,024.37	0.00	0.00	0.00	0.00	175,024.37
296	4319	Cooperativa Agraria Alto Grande Santa Sofía – COOPAG	Piura	Banano Orgánico	50	56	0	474,490.00	379,592.00	94,898.00	214,920.00	0.00	0.00	0.00	0.00	214,920.00
297	4356	Asociación de Productores Agropecuarios, Artesanos y Turismo Almozanche - Coata - Puno	Puno	Leche	21	116	126	259,095.00	207,276.00	51,819.00	7,200.00	0.00	0.00	0.00	0.00	7,200.00
298	4358	Asociación de Productores y Ganaderos Santa Herminia Putac Carapulluy	Junín	Palta	20	30	0	391,540.00	313,232.00	78,308.00	41,996.80	0.00	0.00	0.00	0.00	41,996.80
299	4363	Asociación de Apicultores Agroforestales Salud & Vida	Cajamarca	Miel de abeja	25	107	0	299,379.00	239,503.20	59,875.80	191,503.20	0.00	0.00	0.00	0.00	191,503.20
300	4365	Asociación de Productores Ecológicos Pumabamba Huanca	Junín	Palta	22	33	0	412,560.00	330,048.00	82,512.00	42,473.60	0.00	0.00	0.00	0.00	42,473.60
301	4367	Asociación de Productores Agropecuarios Solidarios El triunfo de Alto Tambillo	Cajamarca	Café	171	663	0	1,920,584.03	1,152,350.42	768,233.61	6,000.00	0.00	0.00	0.00	0.00	6,000.00
302	4379	Cooperativa Agraria Cafetalera Productora Comercial Exportadora Café Andes Amazónicos Ltda. "PROCECAM"	Amazonas	Café	202	727	0	1,913,591.09	1,148,154.65	765,436.44	7,110.00	0.00	0.00	0.00	0.00	7,110.00
303	4382	APAAATV Nueva Selva Alegre	Puno	Quinua	28	384	0	489,160.00	391,328.00	97,832.00	89,263.45	0.00	0.00	0.00	0.00	89,263.45
304	4428	Asociación de Productores Agropecuarios Cerro El Horcón	Cajamarca	Café	29	44	0	268,096.00	214,476.80	53,619.20	64,076.80	0.00	0.00	0.00	0.00	64,076.80
305	4430	Asociación de Productores Agropecuarios Fruto Divino	Cajamarca	Granadilla	25	25	0	490,719.00	392,575.20	98,143.80	317,767.20	0.00	0.00	0.00	0.00	317,767.20
306	4437	Asociación Agrpecuaria Santa Rosa de Chuspirca	Apurímac	Quinua y Papa	17	41	0	235,625.00	188,500.00	47,125.00	116,180.00	0.00	0.00	0.00	0.00	116,180.00
307	4462	Asociación de Productores Agropecuarios de Milopata	Junín	Palta	20	30	0	390,000.00	312,000.00	78,000.00	40,848.00	0.00	0.00	0.00	0.00	40,848.00

MINISTERIO DE AGRICULTURA Y RIEGO
PROGRAMA DE COMPENSACIONES
V° B°
PARA LA COMPETITIVIDAD

Anexo 1
Desembolsos Otorgados a Organizaciones por el Incentivo de Adopción de Tecnología
Cuarto Trimestre 2017

Nº	ID	Organización	Región	Producto	Productores	Hectáreas	Animales	Inv. Total	Inv. PCC	Inv. Org.	Transf. Al III TRIM	Transf. Octubre	Transf. Noviembre	Transf. Diciembre	Transf. IV TRIM	Ejecución Acumulada Neta
308	4527	Asociación de Productores Agropecuarios y Forestales César Vallejo - Berlín "ACEVBER"	Huánuco	Café	35	70	0	349,064.00	279,251.20	69,812.80	159,292.00	0.00	0.00	0.00	0.00	159,292.00
309	4543	Asociación de Productores Agropecuarios Los Cosechadores y Triunfadores de Anco – Lechemayo	Ayacucho	Cuyes	29	48	0	391,018.00	312,814.40	78,203.60	49,974.40	0.00	0.00	0.00	0.00	49,974.40
310	4545	Asociación de Productores Agropecuarios Nueva Generación de Sachabamba	Ayacucho	Papa	24	70	0	370,627.52	296,502.02	74,125.50	265,644.80	0.00	0.00	0.00	0.00	265,644.80
311	4554	Asociación de Productores Agropecuarios Alto Lagarto - Comuñiz – APAALCO	Pasco	Vacunos de engorde	36	900	0	319,038.00	255,230.40	63,807.60	12,000.00	0.00	0.00	0.00	0.00	12,000.00
312	4563	Asociación de Productores Agropecuarios Los Renacientes de Chungui	Ayacucho	Café	34	157	0	359,448.00	287,558.40	71,889.60	247,928.00	0.00	0.00	0.00	0.00	247,928.00
313	4581	Asociación de Productores Agropecuarios Andas Pampa Lilcana	Junín	Palta	24	36	0	441,250.00	353,000.00	88,250.00	45,177.60	0.00	0.00	0.00	0.00	45,177.60
314	4632	Asociación de Productores Agro Ganaderos Virgen de Candelaria Sachabamba	Ayacucho	Papa	21	84	0	402,223.10	321,778.48	80,444.62	282,278.00	0.00	0.00	0.00	0.00	282,278.00
315	4642	Comunidad Campesina de Pacaje	Puno	Papa	130	1,950	0	670,095.00	469,066.50	201,028.50	267,995.00	0.00	0.00	0.00	0.00	267,995.00
316	4712	Asociación de Productores Agropecuarios Cuenca del Namballe	Cajamarca	Café	110	110	0	863,640.00	604,548.00	259,092.00	7,000.00	0.00	0.00	0.00	0.00	7,000.00
317	4719	Asociación de Productores Agropecuarios Hoy Cristo Jesús te Bendice Pucará	Ayacucho	Papa	27	100	0	387,933.31	310,346.65	77,586.66	276,581.05	0.00	0.00	0.00	0.00	276,581.05
318	4720	Asociación de Productores de Aguaymanto Agroindustrial de Chaupi Pago y Ccoriparo – Distrito de Huamanguilla	Ayacucho	Papa	26	60	0	350,083.00	280,066.40	70,016.60	233,593.20	0.00	0.00	0.00	0.00	233,593.20
319	4777	Asociación de Productores Agropecuarios Nueva Generación del Valle Lengua del Distrito de Vinchos	Ayacucho	Cuyes	20	40	1,342	374,588.65	299,670.92	74,917.73	33,172.00	0.00	0.00	0.00	0.00	33,172.00
320	4829	Asociación de Los Nuevos Productores de Tandama	Ayacucho	Papa	25	70	0	437,057.90	349,646.32	87,411.58	317,646.16	0.00	0.00	0.00	0.00	317,646.16
TOTAL					3,970	41,196	66,550	44,398,980	31,510,496	12,888,483	5,005,563	181,743	0	345,223	526,966	5,532,530

MINISTERIO DE AGRICULTURA Y RIEGO
PROGRAMA DE COMPENSACIONES PARA LA COMPETITIVIDAD
UNIDAD DE PLANIF. SEGUIM. Y EVALUACIÓN
V° B°
Jefe

Anexo 2

Desembolsos Otorgados a Organizaciones por el Incentivo de Gestión Empresarial

Cuarto Trimestre 2017

Nº	ID	Organización	Región	Producto	Productores	Hectáreas	Animales	Inv. Total	Inv. PCC	Inv. Org.	Transf. Al III TRIM	Transf. Octubre	Transf. Noviembre	Transf. Diciembre	Transf. IV TRIM	Ejecución Acumulada
PLANES DE NEGOCIOS CON TRANSFERENCIAS AL CUARTO TRIMESTRE					**100**	**807**	**0**	**180,000**	**90,000**	**90,000**	**0**	**0**	**0**	**4,500**	**4,500**	**4,500**
1	672	Cooperativa Agraria Cafetalera Sostenible Valle Ubiriki	Café	Junín	100	807	0	180,000	90,000	90,000	0	0	0	4,500	4,500	4,500
		Total General			100	807	0	180,000	90,000	90,000	0	0	0	4,500	4,500	4,500

MINISTERIO DE AGRICULTURA Y RIEGO
PROGRAMA DE COMPENSACIONES PARA LA COMPETITIVIDAD
V°B°
Jefe

ANEXO 3

CARGO

MINAGRI-PCC
PROGRAMA DE COMPENSACIONES PARA LA COMPETITIVIDAD
04

PERÚ | Ministerio de Agricultura y Riego

AGROIDEAS

"Decenio de la Igualdad de Oportunidades para Mujeres y Hombres"
"Año del Diálogo y la Reconciliación Nacional"

Miraflores,

MINAGRI - V-OACID
CUT: 00055991-2017
CALEON-10/01/2018 11:25:43
011800002210

OFICIO Nº 12 -2018-MINAGRI-PCC

Señor
ALEXANDER CUEVA CASUSO
Director de la Oficina de Planeamiento
Secretario Técnico SCI del MINAGRI
Oficina General de Planeamiento y Presupuesto
Ministerio de Agricultura y Riego
Av. Alameda del Corregidor N° 200
La Molina.-

Asunto : Remito información

Referencia : a) OFICIO N° 002-2018-MINAGRI-PCC
b) Oficio Múltiple N° 27-2017-MINAGRI-S/OGPP-OPLA-ST-CCI

De mi consideración:

Tengo el agrado de dirigirme a usted, en atención al documento de la referencia b), mediante el cual solicita información sobre el informe anual 2017 del Plan de Trabajo del Sistema de Control Interno del Programa de Compensaciones para la Competitividad – PCC

Al respecto, tengo a bien comunicar que mediante el documento de la referencia a) el cual se adjunta, se informó a su representada el informe anual 2017 del Plan de Trabajo del Sistema de Control Interno del PCC.

Sin otro particular, quedamos a su disposición.

Atentamente,

MINISTERIO DE AGRICULTURA Y RIEGO – PROGRAMA DE COMPENSACIONES PARA LA COMPETITIVIDAD – V°B° Jefe

MINISTERIO DE AGRICULTURA Y RIEGO – PROGRAMA DE COMPENSACIONES PARA LA COMPETITIVIDAD – FATURA

WILLIAM ARTEAGA DONAYRE
Jefe

WAD/wlr

Cut: -2018

Av. Benavides N° 2199, 5° Piso - Miraflores - Lima
T. (511) 416-9380
www.agroideas.gob.pe
www.minagri.gob.pe

Trabajando para todos los peruanos

CARGO

PERÚ | Ministerio de Agricultura y Riego

AGROIDEAS

"Decenio de la Igualdad de Oportunidades para Mujeres y Hombres "
"Año del Dialogo y la Reconciliación Nacional "

MINISTERIO DE AGRICULTURA Y RIEGO
Programa de Compensaciones para la Competitividad
09 ENE 2018
RECIBIDO
Hora: 10:55 Firma:

Miraflores,

OFICIO N° ____ -2018-MINAGRI-PCC

Señor
ALEXANDER CUEVA CASUSO
Director de la Oficina de Planeamiento
Secretario Técnico SCI del MINAGRI
Oficina General de Planeamiento y Presupuesto
Ministerio de Agricultura y Riego
Av. Alameda del Corregidor N° 200
La Molina.-

Asunto : Remito información

Referencia : a) OFICIO N° 002-2018-MINAGRI-PCC
b) Oficio Múltiple N° 27-2017-MINAGRI-S/OGPP-OPLA-ST-CCI

De mi consideración:

MINISTERIO DE AGRICULTURA Y RIEGO PROGRAMA DE COMPENSACIONES PARA LA COMPETITIVIDAD V°B° Jefe DIRECCIÓN PLANEAMIENTO Y PRESUPUESTO

Tengo el agrado de dirigirme a usted, en atención al documento de la referencia b), mediante el cual solicita información sobre el informe anual 2017 del Plan de Trabajo del Sistema de Control Interno del Programa de Compensaciones para la Competitividad – PCC

Al respecto, tengo a bien comunicar que mediante el documento de la referencia a) el cual se adjunta, se informó a su representada el informe anual 2017 del Plan de Trabajo del Sistema de Control Interno del PCC.

Sin otro particular, quedamos a su disposición.

Atentamente,

WILLIAM ARTEAGA DONAYRE
Jefe

WAD/wlr

Cut: -2018

Perú | Ministerio de Agricultura y Riego

CARGO

AGROIDEAS

Lima,

MINAGRI - V-OACID
CUT: 00055991-2017
CALEON-05/01/2018 14:26:07
011800000913

OFICIO N° 002 -2018-MINAGRI-PCC

Señor
ALEXANDER CUEVA CASUSO
Director de la Oficina de Planeamiento
Secretario Técnico SCI del MINAGRI
Oficina General de Planeamiento y Presupuesto
Ministerio de Agricultura y Riego
Av. Alameda del Corregidor N° 200
La Molina.-

Asunto : Informe Anual 2017 del Plan de Trabajo del Sistema de Control Interno del Programa de Compensaciones para la Competitividad

Referencia : a) OFICIO MÚLTIPLE N° 026-2017-MINAGRI-SG/OGPP-OPLA-ST-CCI
b) OFICIO N° 529-2017-MINAGRI-PCC

De mi consideración:

Tengo el agrado de dirigirme a usted, en atención al documento de la referencia, a través del cual solicita un informe sobre las actividades ejecutadas por el Programa de Compensaciones para la Competitividad – PCC, orientadas a la implementación del Sistema de Control Interno en el ejercicio 2017.

MINISTERIO DE AGRICULTURA Y RIEGO PROGRAMA DE COMPENSACIONES PARA LA COMPETITIVIDAD V° B° Jefe

Al respecto, mediante el documento de la referencia b), se remitió a su despacho el Anexo N° 01 "Reportes de Evaluación de la Implementación del Sistema de Control Interno Fase de Planificación", así como los respectivos medios de verificación, correspondientes a la I Etapa de la Fase de Planificación.

Es del caso señalar, que el diagnóstico del Sistema de Control Interno de la Entidad correspondiente a la II Etapa "Identificación de Brechas" de la Fase de Planificación, se encuentra prevista desarrollarse en el año 2018, y es a partir de este documento, que se elaborará el plan de trabajo en base a los resultados del diagnóstico del SCI.

Sin otro particular quedo de Usted,

Atentamente,

MINISTERIO DE AGRICULTURA Y RIEGO PROGRAMA DE COMPENSACIONES PARA LA COMPETITIVIDAD JEFATURA

WILLIAM ARTEAGA DONAYRE
Jefe

WAD/wlr

CUT: 024 - 2018

PCC - UA
MESA DE PARTES 05

SISTEMA DE GESTION DOCUMENTARIA

Versión 01.00.00

Fin de sesión en:
00:25:00

HOJA DE RUTA

CUT: **00003725-2017-AGROIDEAS**
DEPENDENCIA:

MINISTERIO DE AGRICULTURA Y RIEGO
Programa de Compensaciones para la Competitividad
04 ENE 2018
RECIBIDO
Hora: 10:58 Firma:

RAZÓN SOCIAL: OFICINA DE PLANEAMIENTO
APELLIDOS Y NOMBRES: CUEVA CASUSO ALEXANDER RENATTO
ASUNTO: REITERA INFORME ANUAL 2017 ACTIVIDADES DEL PLAN DE TRABAJO SCI
Nº DOCUMENTO: OFICIO MULTIPLE-27-2017-MINAGRI-S/OGPP-OPLA-ST-CCI
TEMA: REQUERIMIENTOS
TUPA:
FECHA DOCUMENTO: 04/01/2018 FECHA REGISTRO: 04/01/2018 PLAZO: 30

Envío a	Nº de Acción	Fecha	Folios	Firma
PCC	19	04/01/2018	5	
PSE	01	—	—	
[illegible]				
[illegible]		04 ENE 2018		

MINISTERIO DE AGRICULTURA Y RIEGO
PROGRAMA DE COMPENSACIONES PARA LA COMPETITIVIDAD
JEFATURA

MINISTERIO DE AGRICULTURA Y RIEGO
PROGRAMA DE COMPENSACIONES PARA LA COMPETITIVIDAD
Jefe

MINISTERIO DE AGRICULTURA Y RIEGO
Programa de Compensaciones para la Competitividad
UNIDAD DE PLANIF. SEGUIM. Y EVALUACION
04 ENE 2018
RECIBIDO
Hora: 2:21 PM Firma:

OBSERVACIONES:
REF. OFICIO MULTIPLE Nº026-2017-MINAGRI-SG/OGPP-OPLA-ST-CCI

ACCIONES:

- 01. ACCIÓN INMEDIATA
- 02. ADJUNTAR A DOCUMENTO ANTERIOR
- 03. ARCHIVAR
- 04. ATENDER/CONTESTAR DIRECTAMENTE
- 05. COORDINAR
- 06. CORREGIR
- 07. DEVUELVO AL REMITENTE
- 08. DIFUNDIR
- 09. EMITIR COMPROBANTE DE PAGO
- 10. EVALUAR / OPINAR
- 11. INFORMAR
- 12. INVESTIGAR Y VERIFICAR
- 13. PARA CONOCIMIENTO Y FINES
- 14. PARA SU FIRMA ó VºBº
- 15. POR CORRESPONDER
- 16. PREPARAR RESPUESTA
- 17. PROYECTAR DISPOSITIVO
- 18. SEGUIMIENTO
- 19. TRÁMITE RESPECTIVO
- 20. DE ACUERDO A SU PEDIDO
- 21. PROCEDER SEGÚN NORMA VIGENTE
- 22. AUTORIZADO
- 23. SEGUIMIENTO VIRTUAL
- 24. ATENDIDO
- 25. CONSOLIDAR
- 26. COPIA
- 27. NOTIFICAR

Oficina de Planeamiento

"Año del buen servicio al ciudadano"

Lima, 29 DIC. 2017

OFICIO MULTIPLE N° 027 -2017-MINAGRI-SG/OGPP-OPLA-ST-CCI

ABELARDO AMADOR DE LA TORRE VILLANUEVA
Jefe
Autoridad Nacional del Agua – ANA
Calle Diecisiete N° 355 - Urb. El Palomar - San Isidro

MINISTERIO DE AGRICULTURA Y RIEGO
Programa de Compensaciones para la Competitividad
TRAMITE DOCUMENTARIO
03 ENE 2018
RECIBIDO
Hora: 16:30pm Firma:

JORGE CESAR BARRENECHEA CABRERA
Jefe
Servicio Nacional de Sanidad Agraria - SENASA
Av. La Molina N° 1915 - La Molina

MIGUEL ANGEL BARANDIARAN GAMARRA
Jefe
Instituto Nacional de Innovación Agraria - INIA
Av. La Molina N° 1981- La Molina

ALFONSO FELIPE VELASQUEZ TUESTA
Presidente Ejecutivo
Sierra y Selva Exportadora – SSE
Calle Los Zorzales N° 160 - 4° Piso - Urb. El Palomar - San Isidro

WILLIAM ALBERTO ARTEAGA DONAYRE
Jefe
Programa de Compensaciones para la Competitividad – AGROIDEAS
Av. Benavides N° 2199 - Piso 5° - Miraflores

LENIN HAROLD AVILA SILVA
Director Ejecutivo
Proyecto Especial Binacional Puyango - Tumbes - PEBPT
Dirección: Panamericana Norte Km. 4.5 – Tumbes

ADAN QUISOCALA RAMOS
Director Ejecutivo
Proyecto Especial Binacional Lago Titicaca - PELT
Dirección: Jr. Deustua N° 822 – Puno

OFICINA DE PLANEAMIENTO Y PRESUPUESTO
OFICINA DE PLANEAMIENTO
OGPP - DISTRIBUCIÓN

Oficina de Planeamiento

"Año del buen servicio al ciudadano"

Asunto: Reitera Informe Anual 2017 actividades del Plan de Trabajo SCI

Referencia: Oficio Múltiple N° 026-2017-MINAGRI-SG/OGPP-OPLA-ST-CCI

Es grato dirigirme a usted para saludarlo y a la vez reiterar se sirva disponer el envío del informe de las actividades de implementación del Sistema de Control Interno en el ejercicio anual 2017, correspondiente al ámbito a su cargo, teniendo en consideración lo establecido en el punto 7.6, de la Directiva N° 013-2016-CG/GPROD, que establece el plazo de 24 meses para entidades del nivel nacional, 30 meses para entidades de nivel regional y 36 meses para entidades de nivel de gobierno local, para la puesta en marcha del nuevo modelo de sistema de control interno.

Es propicia la oportunidad para expresarle los sentimientos de mi especial consideración.

Atentamente,

OFICINA GENERAL DE PLANEAMIENTO Y PRESUPUESTO - OFICINA DE PLANEAMIENTO - DIRECCIÓN - OGPP

ALEXANDER RENATTO CUEVA CASUSO
Director
Oficina de Planeamiento
Secretario Técnico CCI

ACC/eat

CUT: 55991

Oficina de Planeamiento

"Año del buen servicio al ciudadano"

CARGO

Lima, 06 DIC. 2017

OFICIO MULTIPLE N° 026 -2017-MINAGRI-SG/OGPP-OPLA-ST-CCI

ABELARDO AMADOR DE LA TORRE VILLANUEVA
Jefe
Autoridad Nacional del Agua – ANA
Calle Diecisiete N° 355 - Urb. El Palomar - San Isidro

JORGE CESAR BARRENECHEA CABRERA
Jefe
Servicio Nacional de Sanidad Agraria - SENASA
Av. La Molina N° 1915 - La Molina

MIGUEL ANGEL BARANDIARAN GAMARRA
Jefe
Instituto Nacional de Innovación Agraria - INIA
Av. La Molina N° 1981- La Molina

JHON JAMES LEIGH VETTER
Director Ejecutivo
Servicio Nacional Forestal y de Fauna Silvestre – SERFOR
Av. 7 N° 229 – Rinconada Baja – La Molina

ALFONSO FELIPE VELASQUEZ TUESTA
Presidente Ejecutivo
Sierra y Selva Exportadora – SSE
Calle Los Zorzales N° 160 - 4° Piso - Urb. El Palomar - San Isidro

MINISTERIO DE AGRICULTURA Y RIEGO
SG/ OACID - COURIER NACIONAL
07 DIC 2017 x10
RECIBIDO
Hora: 12:37 / Nadia Cruz

ALBERTO VITORINO JOO CHANG
Director Ejecutivo
Programa de Desarrollo Productivo Agrario Rural – AGRO RURAL
Av. Salaverry N° 1388 – Jesús María

WILLIAM ALBERTO ARTEAGA DONAYRE
Jefe
Programa de Compensaciones para la Competitividad – AGROIDEAS
Av. Benavides N° 2199 - Piso 5° - Miraflores

MINISTERIO DE AGRICULTURA Y RIEGO
SG / OACID - COURIER LOCAL
07 DIC. 2017 x4
RECIBIDO
Hora: 10:30 Virgilio De La Cruz

Av. Alameda del Corregidor N° 155 - La Molina - Lima
T. (511) 209-8600
www.minagri.gob.pe

MINISTERIO DE AGRICULTURA Y RIEGO
SG. OFICINA DE ATENCION A LA CIUDADANIA Y GESTION DOCUMENTARIA
07 DIC. 2017
RECIBIDO
Hora: 8:45

Trabajando para todos los peruanos

"Año del buen servicio al ciudadano"

ADRIEL BORDA CHIPANA
Director Ejecutivo
Proyecto Especial Pichis Palcazú - PEPP
Dirección: Av. Perú – Sector Pampa del Carmen – La Merced

MARCO ANTONIO DEL AGUILA LOZANO
Director Ejecutivo
Proyecto Especial Datem del Marañón-Alto Amazonas-Loreto Condorcanqui - PEDAMAALC
Dirección: Calle Mariscal Castilla N° 423 – Yurimaguas Provincia - Alto Amazonas – Loreto

EDGAR CELESTINO GOMEZ LIMACO
Director Ejecutivo
Proyecto Especial Desarrollo de los Valles de los Ríos Apurímac, Ene y Mantaro - PROVRAEM
Dirección: Parque 4 de Octubre N° 03 - San Francisco Ayna - Ayacucho

Asunto: Informe Anual 2017 actividades del Plan de Trabajo SCI

Es grato dirigirme a usted para saludarlo y a la vez solicitar se sirva disponer el envío del informe de las actividades ejecutadas orientadas a la implementación del Sistema de Control Interno en el ejercicio anual 2017, correspondientes al ámbito a su cargo, teniendo en consideración lo establecido en el punto 7.6, de la Directiva N° 013-2016-CG/GPROD, que establece el plazo de 24 meses para entidades del nivel nacional, 30 meses para entidades de nivel regional y 36 meses para entidades de nivel de gobierno local, para la implementación del nuevo modelo de sistema de control interno.

Es propicia la oportunidad para expresarle los sentimientos de mi especial consideración.

Atentamente,

ALEXANDER RENATTO CUEVA CASUSO
Director
Oficina de Planeamiento
Secretario Técnico CCI

ACC/eat

CUT 55991